



Razão social: Moccellin Metalúrgica LTDA  
CNPJ: 45.421.505/0001-68  
INSC. EST: 010/0202179  
Rua: Julieta Sassi Dreher Nº863 B. São João  
Cidade: Bento Gonçalves / RS  
Fone: 54-999641283 /54-999893355  
Email: metalurgicamoccellin2009@hotmail.com

**DECLARAÇÃO PARA FINS DE HABILITAÇÃO ART. 63, inciso I e § 1º, DA LEI FEDERAL Nº 14.133/2021 INTEGRALIDADE DE CUSTOS**

Para a execução deste instrumento jurídico, a CONTRATADA, A empresa Moccellin Metalúrgica LTDA, através de seu representante legal, Sr. Fernando Moccellin, CPF 016.713.802-05 (Responsável técnico e procurador), DECLARA, para fins de direito, na qualidade de PROPONENTE da Licitação instaurada pela Prefeitura Municipal de Cotiporã/RS, na modalidade Concorrência Pública Nº 005/2026, **declara**, para os fins de direito que considerando o inciso I do art. 63 da Lei Federal nº 14.133/2021, atende aos requisitos de habilitação, respondendo pela veracidade das informações prestadas, na forma da lei e considerando o disposto no § 1º do art. 63 da Lei Federal nº 14.133/2021, declara ainda, sob pena de desclassificação, que nossa proposta econômica compreende a integralidade dos custos para atendimento dos direitos trabalhistas assegurados na Constituição Federal, nas leis trabalhistas, nas normas infralegais, nas convenções coletivas de trabalho e nos termos de ajustamento de conduta vigentes na data de entrega das propostas.

Bento Gonçalves, em 17 de maio de 2026.

Fernando Moccellin  
Responsável técnico e procurador



Nº OPERAÇÃO 0	Nº TRANSFEREGOV 0	PROponente / TOMADOR PREFEITURA DE COTIPORÃ
------------------	----------------------	--

**APELIDO DO EMPREENDIMENTO / DESCRIÇÃO DO LOTE**  
 AMPLIAÇÃO E ADEQUAÇÃO DA ESCOLA CAMINHOS DO SABER / AMPLIAÇÃO E ADEQUAÇÃO DA ESCOLA CAMINHOS DO SABER

Conforme legislação tributária municipal, definir estimativa de percentual da base de cálculo para o ISS:	30,00%
Sobre a base de cálculo, definir a respectiva alíquota do ISS (entre 2% e 5%):	4,00%

**BDI 1**

**TIPO DE OBRA**  
 Construção e Reforma de Edifícios

Itens	Siglas	% Adotado
Administração Central	AC	4,50%
Seguro e Garantia	SG	1,00%
Risco	R	1,25%
Despesas Financeiras	DF	1,25%
Lucro	L	8,50%
Tributos (impostos COFINS 3%, e PIS 0,65%)	CP	3,65%
Tributos (ISS, variável de acordo com o município)	ISS	1,20%
Tributos (Contribuição Previdenciária sobre a Receita Bruta - Lei 12.546 de 14/12/2011 - Desoneração)	CPRB	0,00%
BDI SEM desoneração (Fórmula Acórdão TCU)	BDI PAD	23,25%

Os valores de BDI foram calculados com o emprego da fórmula:

$$BDI = \frac{(1+AC + S + R + G) * (1 + DF) * (1+L)}{(1-CP-ISS-CRPB)} - 1$$

Declaro para os devidos fins que, conforme legislação tributária municipal, a base de cálculo deste tipo de obra corresponde à 30%, com a respectiva alíquota de 4%.

Declaro para os devidos fins que o regime de Contribuição Previdenciária sobre a Receita Bruta adotado para elaboração do orçamento foi SEM Desoneração, e que esta é a alternativa mais adequada para a Administração Pública.

Observações:

Bento Gonçalves  
 Local

Segunda-feira, 18 de maio de 2026  
 Data

  
 Responsável Técnico  
 Nome: FERNANDO MOCCELLIN  
 CREA/CAU: RS247867  
 ART/RRT:

1 / 2



Nº OPERAÇÃO 0	Nº TRANSFEREGOV 0	PROponente / TOMADOR PREFEITURA DE COTIPORÁ
------------------	----------------------	--

**APELIDO DO EMPREENDIMENTO / DESCRIÇÃO DO LOTE**  
AMPLIAÇÃO E ADEQUAÇÃO DA ESCOLA CAMINHOS DO SABER / AMPLIAÇÃO E ADEQUAÇÃO DA ESCOLA CAMINHOS DO SABER

Conforme legislação tributária municipal, definir estimativa de percentual da base de cálculo para o ISS:	30,00%
Sobre a base de cálculo, definir a respectiva alíquota do ISS (entre 2% e 5%):	4,00%

### BDI 2

**TIPO DE OBRA**  
(SELECIONAR)

Itens	Siglas	% Adotado
Administração Central	AC	
Seguro e Garantia	SG	
Risco	R	
Despesas Financeiras	DF	
Lucro	L	
Tributos (impostos COFINS 3%, e PIS 0,65%)	CP	
Tributos (ISS, variável de acordo com o município)	ISS	0,00%
Tributos (Contribuição Previdenciária sobre a Receita Bruta - Lei 12.546 de 14/12/2011 - Desoneração)	CPRB	0,00%
BDI SEM desoneração (Fórmula Acórdão TCU)	BDI PAD	0,00%

Os valores de BDI foram calculados com o emprego da fórmula:

$$BDI = \frac{(1+AC + S + R + G) * (1 + DF) * (1+L)}{(1-CP-ISS-CRPB)} - 1$$

Declaro para os devidos fins que, conforme legislação tributária municipal, a base de cálculo deste tipo de obra corresponde à 30%, com a respectiva alíquota de 4%.

Declaro para os devidos fins que o regime de Contribuição Previdenciária sobre a Receita Bruta adotado para elaboração do orçamento foi SEM Desoneração, e que esta é a alternativa mais adequada para a Administração Pública.

Observações:

Bento Gonçalves  
Local

Segunda-feira, 18 de maio de 2026  
Data

  
Responsável Técnico  
Nome: FERNANDO MOCCELLIN  
CREA/CAU: RS247867  
ART/RRT:




Razão social: Moccellin Metalúrgica LTDA  
 CNPJ: 45.421.505/0001-68  
 INSC. EST: 010/0202179  
 Rua: Julieta Sassi Dreher Nº863 B. São João  
 Cidade: Bento Gonçalves / RS  
 Fone: 54-999641283 /54-999893355  
 Email: metalurgicamoccellin2009@hotmail.com

### DECLARAÇÃO DE ENCARGOS SOCIAIS

**OBRA:** Ampliação e Adequação da Escola de Ensino Fundamental Caminhos do Saber  
**LOCAL:** Rua Pedro Breda/ Cotiporã / RS  
**PROPRIETÁRIO:** Município de Cotiporã

Declaro que foi utilizada a composição de encargos sociais disponibilizada pelo SINAPI, na versão não desonerada e de mensalista, tendo o percentual de 111,95%.

Apêndice 21 - Encargos Sociais - Rio Grande do Sul

RIO GRANDE DO SUL					
LIGÊNCIA A PARTIR DE: 01/2026					
ENCARGOS SOCIAIS SOBRE A MÃO DE OBRA					
CÓDIGO	DESCRIÇÃO	COM DESONERAÇÃO		SEM DESONERAÇÃO	
		MENSALISTA %	MENSALISTA %	MENSALISTA %	MENSALISTA %
<b>GRUPO A</b>					
A1	INSS	10,00%	10,00%	20,00%	20,00%
A2	SESI	1,50%	1,50%	1,50%	1,50%
A3	SENAI	1,00%	1,00%	1,00%	1,00%
A4	INCRA	0,20%	0,20%	0,20%	0,20%
A5	SEBRAE	0,60%	0,60%	0,60%	0,60%
A6	Salário Educação	2,50%	2,50%	2,50%	2,50%
A7	Seguro Contra Acidentes de Trabalho	3,00%	3,00%	3,00%	3,00%
A8	FGTS	8,00%	8,00%	8,00%	8,00%
A9	SECONCI	0,00%	0,00%	0,00%	0,00%
A	Total	26,80%	26,80%	36,80%	36,80%
<b>GRUPO B</b>					
B1	Repouso Semanal Remunerado	17,78%	Não incide	17,78%	Não incide
B2	Feriados	4,21%	Não incide	4,21%	Não incide
B3	Auxílio - Enfermidade	0,68%	0,67%	0,68%	0,67%
B4	13º Salário	10,92%	8,29%	10,92%	8,29%
B5	Licença Paternidade	0,07%	0,05%	0,07%	0,05%
B6	Faltas Justificadas	0,75%	0,56%	0,75%	0,56%
B7	Dias de Chuva	1,65%	Não incide	1,65%	Não incide
B8	Auxílio Acidente de Trabalho	0,05%	0,02%	0,05%	0,02%
B9	Férias Gozadas	11,04%	8,38%	11,04%	8,38%
B10	Salário Maternidade	0,04%	0,03%	0,04%	0,03%
B	Total	47,35%	18,00%	47,35%	18,00%
<b>GRUPO C</b>					
C1	Aviso Prévio Indenizado	4,18%	3,17%	4,18%	3,17%
C2	Aviso Prévio Trabalhado	0,11%	0,08%	0,11%	0,08%
C3	Férias Indenizadas	3,59%	2,73%	3,59%	2,73%
C4	Depósito Rescisão Sem Justa Causa	2,78%	1,55%	2,78%	1,35%
C5	Indenização Adicional	0,55%	0,26%	0,55%	0,26%
C	Total	16,01%	7,59%	16,01%	7,59%
<b>GRUPO D</b>					
D1	Reinoldência de Grupo A sobre Grupo B (sem considerar INSS sobre 13º, conforme Lei nº 14.973/2024)	11,60%	4,00%	17,42%	6,62%
D2	Reinoldência de Grupo A sobre Aviso Prévio Trabalhado e Reinoldência do FGTS sobre Aviso Prévio Indenizado	0,36%	0,28%	0,37%	0,26%
D	Total	11,96%	4,28%	17,79%	6,90%
<b>TOTAL(A+B+C+D)</b>		<b>69,12%</b>	<b>36,87%</b>	<b>111,95%</b>	<b>69,29%</b>

Fonte: Informação Das de Chuva - INMET

Bento Gonçalves, em 17 de maio de 2026.

Fernando Moccellin  
 Responsável técnico e procurador



## COMPOSIÇÕES

Fonte	Código	Descrição	Unidade	Coefic.	Custo Unit Desonerado	Custo Unit Não Desoner.
<b>Composição</b>	<b>01</b>	<b>ADMINISTRAÇÃO LOCAL</b>	<b>MES</b>		<b>1.694,10</b>	<b>1.824,74</b>
SINAPI	90780	MESTRE DE OBRAS COM ENCARGOS COMPLEMENTARES	H	10	117,83	126,87
SINAPI	90777	ENGENHEIRO CIVIL DE OBRA JUNIOR COM ENCARGOS COMPLEMENTARES	H	4	128,95	139,01
<b>Composição</b>	<b>02</b>	<b>PARAFUSOS, SUPORTES E CHUMBADORES DE FIXAÇÃO</b>			<b>0,00</b>	<b>0,00</b>
Cotação	01	TELHA TRAPEZOIDAL, EM ALUZINCO TP25, 0.50mm, COR NATURAL, COM ISOPOR E CHAPA AMADEIRADO USO	M2		88,00	88,00
<b>Composição</b>	<b>03</b>	<b>Remoção de parede e concretagem de viga para portão</b>			<b>1.216,89</b>	<b>1.256,45</b>
SINAPI	94965	CONCRETO FCK = 25MPa, TRAÇO 1:2,3:2,7 EM MASSA SECA DE CIMENTO/ AREIA MÉDIA/ BRITA 1).	M3	0,3	544,49	550,67
SINAPI-I	6212	PREPARO MECÂNICO COM BETONEIRA 400 L. AF_05/2021	M	3,72	12,04	12,04
SINAPI	101792	TABUA *2,5 X 30 CM EM PINUS, MISTA OU EQUIVALENTE DA REGIÃO - BRUTA	M3	0,3	16,10	16,60
SINAPI	92759	ESCORAMENTO DE FORMAS DE LAJE EM MADEIRA NÃO APARELHADA, PÉ-DIREITO SIMPLES, INCLUSO TRAVAMENTO, 4 UTILIZAÇÕES. AF_09/2020	KG	5	14,22	14,54
SINAPI	104108	ARMAÇÃO DE PILAR OU VIGA DE ESTRUTURA CONVENCIONAL DE CONCRETO ARMADO	KG	15	12,98	13,18
SINAPI	97622	ARMAÇÃO DE PILAR OU VIGA DE ESTRUTURA CONVENCIONAL DE CONCRETO ARMADO UTILIZANDO AÇO CA-60 DE 5,0 MM - MONTAGEM. AF_06/2022	M3	12	61,51	65,09
SINAPI	104108	ARMAÇÃO DE PILAR OU VIGA DE ESTRUTURA DE CONCRETO ARMADO EMBUTIDA EM ALVENARIA DE VEDAÇÃO UTILIZANDO AÇO CA-50 DE 10,0 MM - MONTAGEM. AF_06/2022	KG	15	12,98	13,18
SINAPI	97622	DEMOLIÇÃO DE ALVENARIA DE BLOCO FURADO, DE FORMA MANUAL, SEM REAPROVEITAMENTO. AF_09/2023	M3	12	61,51	65,09
<b>Composição</b>	<b>04</b>	<b>Contratamento</b>			<b>2.127,00</b>	<b>2.127,00</b>
SINAPI-I	43055	ACO CA-50, 12,5 MM OU 16,0 MM, VERGALHAO	KG	300	7,09	7,09
<b>Composição</b>	<b>05</b>	<b>TOLDO</b>			<b>1.703,00</b>	<b>1.745,04</b>
SINAPI	104314	TRAMA DE AÇO COMPOSTA POR TERÇAS PARA TELHADOS DE ATÉ 2 ÁGUAS PARA TELHA ONDULADA DE FIBROCIMENTO, METÁLICA, PLÁSTICA OU TERMOACÚSTICA, INCLUSO TRANSPORTE VERTICAL (EM KG) EXCLUSIVE PINTURA. AF_10/2025_PS	KG	100	11,76	11,91
SINAPI	88323	TELHADISTA COM ENCARGOS COMPLEMENTARES	H	16	27,25	28,94
Cotação	03	parafusos 3/8 pol por 1"	UNIDADE	50	0,80	0,80
Cotação	04	parafuso 1/2 pol por 1 e 1/2"	UNIDADE	30	1,70	1,70

18/05/2026

Data

Responsável Técnico:  
CREA/CAU:  Fernando Mocojlin  
CREA RS247867



ESTADO DO RIO GRANDE DO SUL  
**MUNICÍPIO DE COTIPORÃ**  
A Joia da Serra Gaúcha!

ANEXO

CONCORRÊNCIA PÚBLICA Nº 005/2026

PROPOSTA FINANCEIRA

LICITAÇÃO, MODALIDADE CONCORRÊNCIA PÚBLICA PARA A CONTRATAÇÃO DE EMPRESA PARA A PRESTAÇÃO DE SERVIÇOS NO REGIME DE EMPREITADA POR PREÇO GLOBAL PARA A EXECUÇÃO DE OBRA DE AMPLIAÇÃO E ADEQUAÇÃO DA ESCOLA DE ENSINO FUNDAMENTAL CAMINHOS DO SABER, LOCALIZADA NA RUA PEDRO BREDAS, NESTE MUNICÍPIO, CONFORME A SEGUIR:


Razão Social: MOCCELLIN METALURGICA LTDA		CNPJ: 45.421.505/0001-68
Endereço: JULIETA SASSI DREER		nº: 863
Bairro: SÃO VENDELINO		CEP: 95700-000
Cidade/ Estado: BENTO GONÇALVES – RS		
Telefone: (54) 999074440- (54) 34543355		E-mail: Fmoccellin@ucs.br
Nome do Banco: INTER	Nº Agência: 0001	Nº Conta Bancária: 39769663-9
Nome da pessoa p/ contato: FERNANDO MOCCELLIN		

ITEM	DESCRIÇÃO	VALOR - R\$
1.	CONTRATAÇÃO DE EMPRESA PARA A PRESTAÇÃO DE SERVIÇOS NO REGIME DE EMPREITADA POR PREÇO GLOBAL PARA A EXECUÇÃO DE OBRA DE AMPLIAÇÃO E ADEQUAÇÃO DA ESCOLA DE ENSINO FUNDAMENTAL CAMINHOS DO SABER, LOCALIZADA NA RUA PEDRO BREDAS, NESTE MUNICÍPIO	R\$ 263.371,90
	Valor dos Materiais 70%	R\$ 184.360,33
	Valor dos Serviços (mão de obra) 30%	R\$ 79.011,57
	Valor Total R\$	R\$ 263.371,90

Prazo de execução: 30 dias


Validade da Proposta: 60 dias

Data: 20 de maio de 2026

  
Assinatura do representante legal da empresa  
Nome completo: FERNANDO MOCCELLIN  
Cargo ou função: PROCURADOR RESPONSÁVEL

  
Assinatura do responsável técnico da empresa  
Nome completo: FERNANDO MOCCELLIN  
CREA nº RS247867

Item	Descrição	Unidade	Quantidade	Custo Unitário (sem BDI) (R\$)	Preço Unitário (com BDI) (R\$)	Preço Total (R\$)
<b>AMPLIAÇÃO E ADEQUAÇÃO DA ESCOLA CARINHOS DO SABER</b>						
1.1.	Serviços Preliminares	-	-	-	-	263.371,90
1.1.1.	FORNECIMENTO E INSTALAÇÃO DE PLACA DE OBRA COM CHAPA GALVANIZADA E ESTRUTURA DE MADEIRA. AF_03/2022_PS	M2	2,44	495,57	610,79	R\$ 1.414,32
1.2.	ADMINISTRAÇÃO LOCAL	MÊS	-	-	-	2.134,29
1.2.1.	ADMINISTRAÇÃO LOCAL	MÊS	1,00	1.824,74	2.248,99	R\$ 2.134,29
1.3.	FUNDAÇÕES	-	-	-	-	15.596,35
1.3.1.	LASTRO COM MATERIAL GRANULAR (PEDRA BRITADA N.1 E PEDRA BRITADA N.2), APLICADO EM PISOS OU LAJES SOBRE SOLO, ESPESSURA DE *10 CM*. AF_01/2024	M3	1,00	181,10	223,21	R\$ 211,83
1.3.2.	ARMAÇÃO DE BLOCO UTILIZANDO AÇO CA-50 DE 10 MM - MONTAGEM. AF_01/2024	KG	260,00	14,52	17,90	R\$ 4.416,65
1.3.3.	ARMAÇÃO DE BLOCO UTILIZANDO AÇO CA-50 DE 8 MM - MONTAGEM. AF_01/2024	KG	180,00	16,69	20,57	R\$ 3.513,77
1.3.4.	CONCRETAGEM DE SAPATA, FCK 30 MPA, COM USO DE BOMBA - LANÇAMENTO, ADENSAMENTO E ACABAMENTO. AF_01/2024	M3	7,00	817,28	1.007,30	R\$ 6.691,49
1.3.5.	LOCAÇÃO CONVENCIONAL DE OBRA, UTILIZANDO GABARITO DE TÁBUAS CORRIDAS PONTALETADAS A CADA 2,00M - 2 UTILIZAÇÕES. AF_03/2024	M	10,00	65,20	80,36	R\$ 762,62
1.4.	PISO EM CONCRETO ARMADO	-	-	-	-	45.693,15
1.4.1.	LASTRO COM MATERIAL GRANULAR (PEDRA BRITADA N.1 E PEDRA BRITADA N.2), APLICADO EM PISOS OU LAJES SOBRE SOLO, ESPESSURA DE *10 CM*. AF_01/2024	M3	10,00	181,10	223,21	R\$ 2.118,26
1.4.2.	CONCRETAGEM DE RADIER, PISO DE CONCRETO OU LAJE SOBRE SOLO, FCK 30 MPA - LANÇAMENTO, ADENSAMENTO E ACABAMENTO. AF_09/2021	M3	32,40	676,72	834,06	R\$ 25.645,34
1.4.3.	ARMAÇÃO PARA EXECUÇÃO DE RADIER, PISO DE CONCRETO OU LAJE SOBRE SOLO, COM USO DE TELA Q-196. AF_09/2021	KG	1.065,00	14,39	17,74	R\$ 17.929,55
1.5.	ESTRUTURA METÁLICA	-	-	-	-	186.211,72
1.5.1.	PILAR METÁLICO PERFIL LAMINADO OU SOLDADO EM AÇO ESTRUTURAL, COM CONEXÕES SOLDADAS, INCLUSIVE MÃO DE OBRA, TRANSPORTE E IÇAMENTO UTILIZANDO GUINDASTE - FORNECIMENTO E INSTALAÇÃO. AF_01/2020_PA	KG	1.901,00	22,00	27,12	R\$ 48.925,81
1.5.2.	TRAMA DE AÇO COMPOSTA POR TERÇAS PARA TELHADOS DE ATÉ 2 ÁGUAS PARA TELHA ONDULADA DE FIBROCIMENTO, METÁLICA, PLÁSTICA OU TERMOACÚSTICA, INCLUSIVE TRANSPORTE VERTICAL (EM KG), EXCLUSIVE PINTURA. AF_10/2025_PS	KG	1.354,66	24,00	29,58	R\$ 38.027,23
1.5.3.	Contraventamento	KG	300,00	7,09	7,09	R\$ 2.018,52
1.5.4.	FABRICAÇÃO E INSTALAÇÃO DE TESOURA INTEIRA EM AÇO, VÃO DE 10 M, PARA TELHA CERÂMICA OU DE CONCRETO, INCLUSIVE IÇAMENTO, EXCLUSIVE PINTURA. AF_10/2025	UN	12,00	2.204,49	2.717,03	R\$ 30.941,54
1.5.5.	TELHA TRAPEZOIDAL EM ALUZINCO TP25, 0,50mm, COR NATURAL, COM ISOPOR E CHAPA AMADEIRADO LISO	M2	320,00	87,00	87,00	R\$ 26.420,16
1.5.6.	CUMEEIRA EM ALUZINCO, TIPO ESPIGÃO, 300mm, ESP 0,50mm	M	36,00	38,50	38,50	R\$ 1.315,31
1.5.7.	CALHA EM CHAPA DE AÇO GALVANIZADO NÚMERO 24, DESENVOLVIMENTO DE 50 CM, INCLUSIVE TRANSPORTE VERTICAL. AF_07/2019	M	30,00	101,26	124,80	R\$ 3.553,06
1.5.8.	TUBO COLETOR DE ESGOTO PVC, JEI, DN 100 MM (NBR 7362)	M	40,00	49,34	60,81	R\$ 2.308,35
1.5.9.	PINTURA COM TINTA ALQUÍDICA DE FUNDO (TIPO ZARCÃO) PULVERIZADA SOBRE PERFIL METÁLICO EXECUTADO EM FÁBRICA (POR DEMÃO). AF_01/2020_PE	M2	400,00	11,83	14,58	R\$ 5.534,57




1.5.10.	PINTURA COM TINTA ALQUÍDICA DE ACABAMENTO (ESMALTE SINTÉTICO FOSCO) PULVERIZADA SOBRE PERFIL METÁLICO EXECUTADO EM FÁBRICA (POR DEMÃO). AF_01/2020_PE	M2	400,00	11,50	14,17	R\$	5.378,93
1.5.11.	parafusos 3/8 pol por 1"	UNIDADE	320,00	0,80	0,80	R\$	242,94
1.5.12.	parafuso 1/2 pol por 1 e 1/2"	UNIDADE	110,00	1,70	1,70	R\$	177,46
1.5.13.	parafuso autobrochante galvanizado 50mm por 5mm	UNIDADE	1.200,00	0,42	0,42	R\$	478,30
1.5.14.	CHAPA DE AÇO CARBONO GALVANIZADA, PERFURADA (GRADE Furos) E = 1,5 MM, DIÂMETRO DO FURO = 9,52 MM (Furos ALTERNADOS HORIZ.)	KG	250,00	38,96	48,02	R\$	18.285,20
2.	PORTÃO DE ACESSO E TOLDO	-	-	-	-		12.322,07
2.1.	PORTÃO	-	-	-	-		10.280,99
2.1.1.	PORTAO BASCULANTE, MANUAL, EM AÇO GALVANIZADO, CHAPA 26, TIPO LAMBRIL, COM REQUADRO, ACABAMENTO NATURAL	M2	11,63	646,90	797,30		8.799,70
2.1.2.	Remoção de parede e concretagem de viga para portão	UN	1,00	1.266,45	1.560,90		1.481,29
2.2.	TOLDO	-	-	-	-		2.041,07
2.2.1.	TOLDO	UN	1,00	1.745,04	2.150,76		2.041,07

BENTO GONÇALVES

Local

segunda-feira, 18 de maio de 2026

Data



Responsável Técnico

Nome: FERNANDO MOCCELLIN

CREA/CAU: RS247867

ART/RRT:



