

ANEXO V


PREGÃO PRESENCIAL Nº 010/2026

DECLARAÇÃO DE INTEGRALIDADE DE CUSTOS


EFALL MATERIAIS ELÉTRICOS LTDA, pessoa jurídica de direito privado, devidamente inscrita no CNPJ nº 54.023.252/0002-46, situada na Rua Arthur Shilchting, nº 242, bairro Jardim Gloria, na cidade de Bento Gonçalves/RS, CEP: 95.701-210, telefone 54.3055.7650, representada neste instrumento por seu sócio administrador **SIDIMAR CAPITANIO**, brasileiro, inscrito no CPF nº 018.334.400-64, residente e domiciliado na Linha Primeiro de Março, Interior, na cidade de Dois Lajeados/RS, declara, sob as penas da Lei, que a proposta econômica apresentada compreende a integralidade dos custos para atendimento dos direitos trabalhistas assegurados na Constituição Federal, nas leis trabalhistas, nas normas infralegais, nas convenções coletivas de trabalho e nos termos de ajustamento de conduta vigentes na data de entrega das propostas.

Por ser a expressão da verdade, firmamos o presente.

Dois Lajeados/RS, 16 de abril de 2026.



Efall Materiais Elétricos Ltda
Sidimar Capitania
Sócio Proprietário



PREGÃO PRESENCIAL Nº 010/2026

REGISTRO DE PREÇOS PARA FUTURAS E EVENTUAIS AQUISIÇÕES DE MATERIAIS ELÉTRICOS, CONFORME DESCRIÇÃO A SEGUIR:

Razão Social: Efall Materiais Elétricos LTDA		CNPJ: 54.023.252/0002-46
Endereço: Rua Arthur Schilchting		Nº:242
Bairro: Jardim Glória		CEP:95.701-210
Cidade/ Estado: Bento Gonçalves/RS		
Telefone: (54) 3055-7650		E-mail: juliver.boch@efall.net
Nome Banco: Sicredi	Nº da Agência: 0136	Nº Conta Bancária: 65060-7
Nome da pessoa p/ contato: Juliver Boch		

ITEM	UN	QTD.	DESCRIÇÃO DOS PRODUTOS	MARCA	VALOR REFERENCIA R\$	VALOR UNITÁRIO R\$	VALOR TOTAL R\$
			<i>Obs.: Todos os produtos que contenham voltagem devem ser 220V ou Bivolt.</i>				
01	UN	300	ARMAÇÃO SECUNDARIA AS11 PESADA GALVANIZADA A FOGO PARA UM ISOLADOR	E.V	29,57	29,56	8.868,00
02	UN	800	BASE PARA RELE FOTOELÉTRICO COM HASTE METÁLICA	EXATRON	12,34	12,33	9.864,00
03	MT	2.000	CABO FLEXÍVEL 1X1,5 MM², ROLO COM 100 METROS (COR INFORMADA NO PEDIDO)	CORFIO	1,87	1,86	3.720,00
04	MT	2.000	CABO FLEXÍVEL 1X2,5 MM², ROLO COM 100 METROS (COR INFORMADA NO PEDIDO)	CORFIO	2,98	2,97	5.940,00
05	MT	2.000	CABO FLEXÍVEL 1X4,0 MM², ROLO COM 100 METROS (COR INFORMADA NO PEDIDO)	CORFIO	4,91	4,90	9.800
06	MT	2.000	CABO FLEXÍVEL 1X6,0 MM², ROLO COM 100 METROS (COR INFORMADA NO PEDIDO)	CORFIO	7,31	7,30	14.600,00
07	MT	10.000	CABO MULTIPLEXADO DE ALUMÍNIO 2X10 MM², EM BOBINA DE 1000M OU ROLO DE 100M		4,61	4,60	46.000,00
08	MT	2.000	CABO MULTIPLEXADO 10MM TRIFASSICO, ROLO DE 100M		10,01	10,00	20.000,00
09	MT	2.000	CABO MONOFÁSICO PP 2X2,5 MM², ROLO COM 100 METROS	CORFIO	7,46	7,45	14.900,00
10	MT	3.000	CABO MONOFÁSICO PP 2X1,5 MM², ROLO COM 100 METROS	CORFIO	4,93	4,92	14.760,00
11	UN	100	EXTENSAO ELETRICA MONTADA COM 10 METROS (CABO PP 2X2,5MM, PLUG MACHO 2P + T 10A E PLUG FEMEA 2P + T 10A)		102,34	101,00	10.100,00
12	UN	100	EXTENSAO ELETRICA MONTADA COM 5 METROS (CABO PP 2X2,5MM, PLUG MACHO 2P + T 10A E PLUG FEMEA 2P + T 10A)		70,02	70,00	7.000,00
13	UN	200	CINTA METÁLICA CIRCULAR PARA POSTES DE CONCRETO 180 MM COM 3	OLIVO	45,45	45,44	9.088,00

			PARAFUSOS FRANCES M16 X 70MM, 3 ARRUELAS QUADRADAS E 3 PORCAS M16				
14	UN	200	CINTA METÁLICA CIRCULAR PARA POSTES DE CONCRETO 200 MM COM 3 PARAFUSOS FRANCES M16 X 70MM, 3 ARRUELAS QUADRADAS E 3 PORCAS M16	OLIVO	50,53	50,52	11.114,40
15	UN	200	CINTA METÁLICA CIRCULAR PARA POSTES DE CONCRETO 220 MM COM 3 PARAFUSOS FRANCES M16 X 70MM, 3 ARRUELAS QUADRADAS E 3 PORCAS M16	OLIVO	59,00	58,00	11.600,00
16	UN	300	CINTA METÁLICA CIRCULAR PARA POSTES DE CONCRETO 240 MM COM 3 PARAFUSOS FRANCES M16 X 70MM, 3 ARRUELAS QUADRADAS E 3 PORCAS M16	OLIVO	57,26	57,25	17.175,00
17	UN	100	CINTA METÁLICA CIRCULAR PARA POSTES DE CONCRETO 260 MM COM 3 PARAFUSOS FRANCES M16 X 70MM, 3 ARRUELAS QUADRADAS E 3 PORCAS M16	OLIVO	60,48	60,47	6.047,00
18	UN	100	CINTA METÁLICA CIRCULAR PARA POSTES DE CONCRETO 280 MM COM 3 PARAFUSOS FRANCES M16 X 70MM, 3 ARRUELAS QUADRADAS E 3 PORCAS M16	OLIVO	62,60	62,61	6.261,00
19	UN	100	CINTA METÁLICA CIRCULAR PARA POSTES DE CONCRETO 300 MM COM 3 PARAFUSOS FRANCES M16 X 70MM, 3 ARRUELAS QUADRADAS E 3 PORCAS M16	OLIVO	65,71	65,7	6.570,00
20	UN	100	CINTA METÁLICA CIRCULAR PARA POSTES DE CONCRETO 320 MM COM 3 PARAFUSOS FRANCES M16 X 70MM, 3 ARRUELAS QUADRADAS E 3 PORCAS M16	OLIVO	68,60	68,59	6.859,00
21	UN	200	ABRAÇADEIRA AJUSTAVEL 1200MM PARA POSTES REDONDOS, FITA DE AÇO, COM PARAFUSO AJUSTADOR E PORCA	FL	25,18	25,17	5.034,00
22	UN	1.000	CONECTOR DERIVAÇÃO PERFURANTE, TIPO REF. CDP-70 INTELLI	INTELLI	13,10	13,09	13.090,00
23	UN	100	FITA ISOLANTE CLASSE A, 18 MM X 20 MT, ESPESSURA MÍNIMA 0,19 MM	ENERBRAS	8,75	8,74	874,00
24	UN	20	FITA DUPLA FACE ACRÍLICA AUTOMOTIVA 19 MM X 20 MT, TIPO REF. 3M 5369	3M	65,98	65,97	1.319,40
25	UN	100	GLOBO EM POLIETILENO ACETINADO BRANCO 300MM BOCA 15CM (NÃO- RECYCLADO)		77,31	76,00	7.600,00
26	UN	200	ISOLADOR ROLDANA PORCELANA 76X79MM	GERMER	11,44	11,43	2.286,00
27	UN	200	ISOLADOR OLHAL PORCELANA PIMENTAO 57X80MM ROSCA SOBERBA 5/16	GERMER	8,89	8,88	1.776,00
28	UN	200	LAMPADA LED PAR20 7W, E-27, FLUXO LUMINOSO 525LM, 6500K, BIVOLT	CRISTALLU X	37,63	37,62	7.524,00
29	UN	500	LÂMPADA LED 20W, BIVOLT, E-27, 6500K, LUZ BRANCA FRIA	CRISTALLU X	12,83	12,82	6.410,00

30	UN	500	LÂMPADA LED 30W, BIVOLT, E-27, 6500K, LUZ BRANCA FRIA	CRISTALLUX	17,41	17,40	8.700,00
31	UN	300	LÂMPADA DE LED 40W, BIVOLT, E-27, 6500K, LUZ BRANCA FRIA	LEDVANCE	21,03	21,02	6.306,00
32	UN	200	LÂMPADA DE LED 120W, BIVOLT, 6500K, E-40, TIPO G-LIGHT TLN 230	LEDVANCE	249,00	248,00	49.600,00
33	UN	1.000	LÂMPADA TUBULAR TUBOLED, 120CM, MÍNIMO 18W, 6.500K, BIVOLT	LUMANTI	16,45	16,44	16.440,00
34	UN	200	LÂMPADA VAPOR DE SÓDIO 150W - 220V - E-40, BULBO TUBULAR, CONFORME ABNT NBR IEC 60662, COM FLUXO LUMINOSO MÍNIMO DE 16.500 LUMENS, VIDA ÚTIL MÍNIMA DE 32.000 HORAS. GARANTIA MÍNIMA DE 02 (DOIS) ANOS, AS LÂMPADAS DEVEM POSSUIR SELOS PROCEL E INMETRO.		45,81	45,80	9.160,00
35	UN	300	LÂMPADA VAPOR DE SÓDIO 70W - 220V - E-27, BULBO TUBULAR, CONFORME ABNT NBR IEC 60662, COM FLUXO LUMINOSO MÍNIMO DE 5.600 LUMENS, VIDA ÚTIL MÍNIMA DE 24.000 HORAS. GARANTIA MÍNIMA DE 02 (DOIS) ANOS. AS LÂMPADAS DEVEM POSSUIR SELOS PROCEL E INMETRO.		37,18	37,17	11.151,00
36	UN	100	LUMINÁRIA ESTAMPADA ABERTA COM GRADE 25,4 MM, SOQUETE DE LOUÇA E-27		74,43	74,42	7.442,00
37	UN	100	BRAÇOPARA LUMINÁRIA GALVANIZADO 1,5MT X 25,4MM X 1,2MM	ILUMET	73,33	73,32	7.332,00
38	UN	800	LUMINÁRIA PÚBLICA EM LED COM POTÊNCIA DE 150W E FLUXO LUMINOSO MÍNIMO DE 16500 LUMENS, ALTO FATOR DE POTÊNCIA, BAIXA DISTORÇÃO HARMÔNICA, ALTO ÍNDICE DE REPRODUÇÃO DE COR, APLICAÇÃO NA TENSÃO 220V, TEMPERATURA DE COR 4000K, BASE PARA RELE 7 PINOS E DRIVER DIMERIZAVEL, VIDA ÚTIL ≥ 50 MIL HORAS GARANTIA TOTAL DE 5 ANOS. PRODUTO DEVE ESTAR CERTIFICADO PELO INMETRO.	LUMANTI	626,00	625,00	500.000,00
39	UN	800	BRAÇO CURVO PARA LUMINÁRIA LED, FABRICADO EM TUBO DIN 2440, DIÂMETRO DE 60,3 MM, ESPESSURA DE PAREDE 3MM, COMPRIMENTO 3,00 MT	ILUMET	381,16	381,15	304.920,00
40	UN	200	PARAFUSO MAQUINA GALVANIZADO 12X200 MM COM PORCA E ARRUELA QUADRADA		7,91		
41	UN	200	PARAFUSO MAQUINA GALVANIZADO 12X300 MM COM PORCA E ARRUELA QUADRADA		10,93		
42	UN	200	PARAFUSO MAQUINA GALVANIZADO 16X200 MM COM PORCA E ARRUELA QUADRADA		14,91		
43	UN	200	PARAFUSO MAQUINA GALVANIZADO 16X300 MM COM PORCA E ARRUELA QUADRADA		17,12		
44	UN	20	PORTA ELETRODO 1000A		80,33		
45	UN	200	PLUG TIPO "T" 3 SAÍDAS 2P + T 10A 250V	MAR-GIRIUS	11,01	11,00	2.200,00

Carl

46	UN	200	PLUG MACHO 2P 10A	PEZZI	9,06	9,05	1.810,00
47	UN	100	PLUG MACHO 2P 20A	PEZZI	10,08	10,07	1.007,00
48	UN	200	PLUG FEMEA 2P + T 10A		10,24		
49	UN	100	PLUG FEMEA 2P +T 20A	PEZZI	11,67	11,65	1.165,00
50	UN	100	REATOR DE ALTO FATOR DE POTÊNCIA DE USO EXTERNO PARA LÂMPADA 150W VAPOR DE SÓDIO, COM SELO PROCEL.		146,72		
51	UN	200	REATOR DE ALTO FATOR DE POTÊNCIA DE USO EXTERNO PARA LÂMPADAS DE 70W VAPOR DE SÓDIO COM SELO PROCEL		116,71		
52	UN	100	REFLETOR PARA ÁREA EXTERNA DE LED, MÍNIMO 30W, IP66, MÍNIMO 7500 LUMENS, 6500K, BIVOLT	CRISTALLUX	30,66	30,65	3.065,00
53	UN	100	REFLETOR PARA ÁREA EXTERNA DE LED, MÍNIMO 50W, IP66, MÍNIMO 7500 LUMENS, 6500K, BIVOLT	CRISTALLUX	42,37	42,36	4.236,00
54	UN	200	REFLETOR PARA ÁREA EXTERNA DE LED, MÍNIMO 100W, IP66, MÍNIMO 7500 LUMENS, 6500K, BIVOLT	INTRAL	74,65	74,64	14.928,00
55	UN	200	REFLETOR PARA ÁREA EXTERNA DE LED, MÍNIMO 200W, IP66, MÍNIMO 7500 LUMENS, 6500K, BIVOLT	CRISTALLUX	112,63	112,62	22.524,00
56	UN	100	REFLETOR PARA ÁREA EXTERNA DE LED, MÍNIMO 500W, IP66, MÍNIMO 7500 LUMENS, 6500K, BIVOLT	CRISTALLUX	369,33	368,33	36.833,00
57	UN	200	REFLETOR COLORIDO RGB PARA ÁREA EXTERNA DE LED, MÍNIMO 200W, IP66, COM CONTROLE REMOTO		258,83		
58	UN	100	RÉGUA ESTABILIZADORA (FILTRO DE LINHA) COM 5 TOMADAS 2P+T 10A, CABO COM NO MÍNIMO 1,20 METROS	MAR-GIRIUS	49,99	49,98	4.998,00
59	UN	2.000	RELÉ FOTO CONTROLADOR ELÉTRICO MAGNÉTICO PARA USO EM CORRENTE ALTERNADA, LIGA A NOITE - APAGA DE DIA, POTÊNCIA 1000 W (CARGA RESISTIVA) E 1800VA 220V (CARGA INDUTIVA), CORPO EM POLIPROPILENO ESTABILIZADO CONTRA RAIOS ULTRAVIOLETA PARA SUPORTAR INTEMPÉRIES, PINOS DE CONTATO EM LATÃO ESTANHADO FIXADOS NA PARTE INFERIOR E SELADOS, CÉLULA FOTOELÉTRICA TIPO CDS COM ENCAPSULAMENTO BLINDADO DE RESPOSTA INSTANTÂNEA, MONTADO NA POSIÇÃO LATERAL, FREQUÊNCIA 50/60HZ, CORRENTE MÁXIMA DE 10 A, FAIXA DE OPERAÇÃO 5 A 20 LUX PARA LIGAR E NO MÁXIMO 40 LUX PARA DESLIGAR. RELAÇÃO DESLIGAR/LIGA MÍNIMA 1,2. DE ACORDO COM ABNT NBR 5123/201, MÍNIMO IP55 E 2 ANOS DE GARANTIA, TIPO ILLUMATIC RM-74/N	EXATRON	50,43	50,42	100.840,00
60	UN	100	SOQUETE DE PORCELANA PARA LÂMPADA E-40	GERMER	14,39	14,38	1.438,00

[Handwritten signatures and initials in blue ink]

61	UN	200	SOQUETE DE PORCELANA PARA LÂMPADA, E-27	GERMER	6,80	6,79	1.358,00
X 62	UN	200	SOQUETE BAQUELITE TIPO PENDENTE PRETO E-27	GERMER	7,60	7,59	1.518,00
63	UN	200	SOQUETE FIXO DE TETO PLÁSTICO PRETO E-27	GERMER	6,95	6,94	1.388,00
64	UN	100	TOMADA DUPLA 2P+T 20A SISTEMA X, COM CAIXA 75X65X35 INCLUIDA	PEZZI	20,66	20,65	2.065,00
65	UN	100	TOMADA DE SOBREPOR COMUM 2P+T, 10A, 250V, COM PARAFUSOS PARA FIXAÇÃO	PEZZI	8,87	8,86	886,00
66	UN	200	CANALETA PLÁSTICA 20X10X220 MM COR BRANCA COM FITA DUPLA FACE PARA FIXAÇÃO	ENERBRAS	12,85	12,84	2.568,00
67	UN	100	CANALETA PLÁSTICA 3 DIVISÕES COM TAMPA 40X16X2000 MM COR BRANCA COM FITA DUPLA FACE PARA FIXAÇÃO	STECK	45,97	45,96	4.596,00
68	UN	100	KIT DE EMBUTIR CONTENDO MATERIAIS DA MESMA MARCA E LINHA, COR BRANCO, CONTENDO: 01 PLACA ABS + BASTIDOR 2X4; 01 MODULO TOMADA 2P+T 20A; 01 MODULO CEGO E 01 MODULO INTERRUPTOR SIMPLES.		27,68	27,67	2.767,00
69	UN	100	PLACA CEGA 4X2 + BASTIDOR COR BRANCO		8,20	8,19	819,00
70	UN	100	PLACA CEGA REDONDA 4X4 COR BRANCO	PEZZI	6,91	6,90	690,00
71	UN	200	PAINEL PAFLON DE LED DE SOBREPOR QUADRADO 24W 6500K	CRISTALLUX	74,06	74,05	14.810,00
72	UN	200	PAINEL PAFLON DE LED DE SOBREPOR QUADRADO 36W 6500K	CRISTALLUX	166,75	166,74	33.348,00
73	UN	200	PAINEL PAFLON DE LED DE EMBUTIR QUADRADO 24W 6500K	CRISTALLUX	53,87	53,86	10.772,00
74	UN	200	PAINEL PAFLON DE LED DE EMBUTIR QUADRADO 36W 6500K	CRISTALLUX	146,74	146,73	29.346,00
75	UN	200	PAFLON SOBREPOR PLASTICO COM SOQUETE DE PORCELANA COR BRANCO E-40		24,70		
76	UN	200	PAFLON SOBREPOR PLASTICO COM SOQUETE DE PORCELANA COR BRANCO E-27	BET	12,38	12,37	2.474,00
77	UN	100	SPOT SOBREPOR DUPLO EM ALUMINIO ALETADO E-27 COM PINTURA ELETROSTATICA COR BRANCO MINIMO 60W		39,80	39,79	3.979,00
78	UN	200	SOQUETE ADAPTADOR ALONGADOR DE LOUÇA E-40 PARA E-40		17,08		
79	UN	200	SOQUETE ADAPTADOR DE LOUÇA E-40 PARA E-27	GERMER	12,00	11,99	2.398,00
80	UN	200	SOQUETE ADAPTADOR DE LOUÇA E-27 PARA E-40	GERMER	14,11	14,10	2.820,00
81	UN	100	SUPORTE TERMOPLASTICO PARA LAMPADA ROSCA E-27 ADAPTADOR PARA 2 PINOS MACHO		6,84	6,83	683,00
82	UN	500	ALÇA PRÉ FORMADA AÇO OU ALUMINIO PARA CABO 10MM		5,74	5,74	2.865,00

83	UN	1000	ALÇA PRÉ FORMADA AÇO OU ALUMINIO PARA CABO 6MM		4,78	4,77	4.770,00
84	UN	100	LUMINARIA EMERGENCIA RECARREGÁVEL COM 2 FAROIS, LÂMPADAS LED, MÍNIMO DE 18W, 6500K, 3000 LUMENS, 220V OU BIVOLT		233,48		
85	UN	3.000	CONECTOR PARA EMENDA DE FIO ATÉ 4MM 2 POLOS	WAGO	4,21	4,20	12.600,00
86	UN	30	TRANSFORMADOR 110/220VOU 220/110V, COM NO MINIMO 1500VA E 480W		304,71		
87	UN	30	CONVERSOR DE VOLTAGEM TRANSFORMADOR 110-220V OU 220- 110V COM NO MINIMO 45W		87,93		
88	UN	50	LANTERNA DE CABEÇA PROFISSIONAL COM AJUSTE DE FOCO DE 0X A 2000X EQUIPADA COM CREE LED XML Q5, COM BATERIA RECARREGÁVEL, CARREGADOR BIVOLT (110V-220V) E SUPORTE ELÁSTICO AJUSTÁVEL PARA CABEÇA		76,50		
89	UN	50	LANTERNA TÁTICA T9 LED RECARREGÁVEL P50 USB SUPER POTENTE 1200 LUMENS 3 MODOS DE ILUMINAÇÃO, ZOOM LONGO ALCANCE, LEVE E RESISTENTE, COM PILHAS OU BATERIA INCLUIDOS		102,76		
90	UN	10	MULTIMETRO DIGITAL PORTATIL COM DISPLAY LCD 3 5/6 DÍGITOS, DE 6000 CONTAGENS COM ILUMINAÇÃO DE FUNDO (BACKLIGHT), CAPACIDADE DE REALIZAR MÉDIDAS DE TENSÃO AC/DC, CORRENTE AC/DC, RESISTÊNCIA, CAPACITÂNCIA, FREQUÊNCIA DA REDE, FREQUÊNCIA E DUTY CYCLE, TESTES DE DIODO, CONTINUIDADE, TEMPERATURA, HFE DE TRANSISTOR E TESTE DE DIODO, FUNÇÕES TRUE RMS, AUTO POWER OFF, INDICADOR DE BATERIA FRACA E FUNÇÃO DE DETECÇÃO DE TENSÃO SEM CONTATO (NCV), ALÉM DA FUNÇÃO QUE PERMITE A DETECÇÃO DE TENSÃO COM CONTATO USANDO UMA ÚNICA PONTA DE PROVA. DEVERÁ ACOMPANHAR PONTAS DE PROVA (1 PAR), TERMOPAR TIPO K (1 UN.) E MANUAL DE INSTRUÇÕES		165,09		
91	UN	20	CAIXA SANFONADA PARA FERRAMENTAS COM 7 GAVETAS E ALÇAS FIXAS EM METAL COM TAMANHO MINIMO DE 29 X 29 X 53 CM		198,81		
92	UN	50	BATERIA ALCALINA 9V QUADRADA		50,93		
93	UN	25	DISJUNTOR MONOFÁSSICO 16A	WEG	12,76	9,68	242,00


94	UN	25	DISJUNTOR MONOFÁSICO 25A	WEG	13,10	9,68	242,00
95	UN	25	DISJUNTOR MONOFÁSICO 32A	WEG	13,30	9,68	242,00
96	UN	25	DISJUNTOR MONOFÁSICO 40A	WEG	15,58	9,68	242,00
97	UN	25	DISJUNTOR MONOFÁSICO 50A	WEG	17,51	11,60	290,00
98	UN	25	DISJUNTOR MONOFÁSICO 63A	WEG	18,95	13,80	345,00
99	UN	25	DISJUNTOR TRIFÁSICO 16A	WEG	61,90	61,89	1.547,25
100	UN	25	DISJUNTOR TRIFÁSICO 25A	WEG	56,26	56,25	1.406,25
101	UN	25	DISJUNTOR TRIFÁSICO 32A	WEG	56,54	56,53	1.413,25
102	UN	25	DISJUNTOR TRIFÁSICO 40A	WEG	57,87	57,86	1.446,50
103	UN	25	DISJUNTOR TRIFÁSICO 50A	WEG	58,20	58,19	1.454,75
104	UN	25	DISJUNTOR TRIFÁSICO 63A	WEG	65,76	65,75	1.643,75
105	UN	50	CHUVEIRO/DUCHA 3 TEMPERATURAS, 220V, COM NO MINIMO 5500W, COR BRANCO	ZAGONEL	110,90	110,89	5.544,50
106	UN	50	CANO A CHUVEIRO/DUCHA COR BRANCO	ENERBRAS	36,07	36,06	1.803,00
107	UN	50	LÂMPADA BIPINO BASE G9, 4W, FLUXO LUMINOSO 325LM, 3000K, EFICIÊNCIA LUMINOSA 81LM/W, IRC (ÍNDICE DE REPRODUÇÃO DE CORES)>80, FATOR DE POTÊNCIA>0,7, EQUIVALÊNCIA INCANDESCENTE 40W, VIDA ÚTIL (L70) 15000H GARANTIA 2 ANOS, TEMPERATURA DE OPERAÇÃO -10 ~ 40°C	CRISTALLU X	46,56	46,55	2.327,50
108	UN	150	LÂMPADA PAR30 ECO, 9W, 3000K POTÊNCIA 900LM FLUXO LUMINOSO 25° ÂNGULO DE ABERTURA BASE E27 EFICIÊNCIA LUMINOSA 96LM/W A 104LM/W INTENSIDADE LUMINOSA 2400CD A 2600CD, IRC (ÍNDICE DE REPRODUÇÃO DE CORES)>80, FATOR DE POTÊNCIA>0,7, EQUIVALÊNCIA INCANDESCENTE 68W A 75W, VIDA ÚTIL (L70) 25000H, GARANTIA 2 ANOS, TEMPERATURA DE OPERAÇÃO -10 ~ 40°C	CRISTALLU X	72,63	72,62	10.893,00
109	UN	70	SPOT PARA TRILHO PARA LÂMPADA PAR 30 SOQUETE E27, TENSÃO BIVOLT MATERIAL ALUMÍNIO/ABS, TIPO DE LÂMPADA PAR30 LED SOQUETE E27 QUANTIDADE DE LÂMPADAS 1X PAR30 (LÂMPADA NÃO INCLUSA) ESTILO TÉCNICO ALTURA (CM) 21,5 DIÂMETRO Ø (CM) 10,5, CONTÉM NA EMBALAGEM SPOT DE SOBREPOR USUAL COM CANOPLA, COR PREDOMINANTE PRETO	CRISTALLU X	68,33	68,32	4.782,00
110	UN	20	CORTINA DE LED NATALINA, 300 LEDS, COMPRIMENTO 3X2M, VOLTAGEM 220V, CORRENTE 20MA, VOLTS 11W.		181,33	181,32	3.626,40

Os. Cas

			COR BRANCO OU QUENTE À ESCOLHA NO MOMENTO DO EMPENHO.				
111	UN	20	CONJUNTO DECORATIVO NATALINO, CASCATA 200 LEDS, COR BRANCA, POTÊNCIA 8W, VOLTAGEM 220V, COMPRIMENTO 5 METROS, TOMADA FIXA M/F. RESISTENTE A USO EXTERNO. UNIDADE CAIXA		122,32	122,31	2.446,20
112	UN	20	CONJUNTO DECORATIVO NATALINO, 100 LEDS, COLORIDOS, FIO VERDE, POTÊNCIA 6W, VOLTAGEM 220V, COMPRIMENTO 10M. RESISTENTE A USO EXTERNO. UNIDADE CAIXA.		69,78	69,77	1.395,40
113	UN	20	CONJUNTO DECORATIVO NATALINO, MULTI-FUNCIONAL, CORTINA COM 320 LEDS, COR QUENTE (WARM), POTÊNCIA 17W, VOLTAGEM 220V, MEDIDA 3M(L)X2M(A). RESISTENTE A USO EXTERNO. UNIDADE CAIXA		240,16	240,15	4.803,00
114	UN	30	CASCATA DE NATAL DE 10,0M X 0,65M E 400 LEDS BRANCOS QUENTES OU BRANCO FRIO FIXOS - FIO BRANCO, VOLTAGEM: 220V. RESISTENTE A USO EXTERNO. UNIDADE CAIXA		188,54	188,53	5.655,90
115	UN	10	MANGUEIRA LED BRANCO FRIO, 32 LED/M E Ø12MM - ROLO DE 100 METROS, 32 LEDS/METRO, 3 WATTS POR METRO (TOTAL DE ~300W PARA 100 METROS), 960 LÚMENS/METRO, IP65 (À PROVA DE ÁGUA), UTILIZAÇÃO: INTERNO/EXTERNO, CORTE A CADA 2 METROS SOBRE A MARCAÇÃO (PARA 220V). UNIDADE ROLO. INCLUSO CONECTORES E TERMINAIS PARA VEDAÇÃO DA MANGUEIRA.		1.120,86	1.120,85	11.208,50
116	UN	10	MANGUEIRA LED BRANCO QUENTE, 32 LED/M E Ø12MM - ROLO DE 100 METROS, 32 LEDS/METRO, 3 WATTS POR METRO (TOTAL DE ~300W PARA 100 METROS), 960 LÚMENS/METRO, IP65 (À PROVA DE ÁGUA), UTILIZAÇÃO: INTERNO/EXTERNO, CORTE A CADA 2 METROS SOBRE A MARCAÇÃO (PARA 220V). UNIDADE ROLO. INCLUSO CONECTORES E TERMINAIS PARA VEDAÇÃO DA MANGUEIRA.		1.120,86	1.120,85	11.208,50

Declaramos para os fins de direito, que a proposta vigorará pelo prazo mínimo de 60 (sessenta) dias corridos, e de total conhecimento e concordância com os termos deste Edital e seus Anexos.

Bento Gonçalves/RS, em 17 de abril de 2026


 Assinatura do representante legal da empresa Nome completo: Sidimar Capitano

Cargo ou Função: Sócio-Proprietário

