



Licitações Contratos Pessoas/Empresas Comissões Remessas Auditoria Tabelas Ajuda

Licitação Voltar Excluir Salvar

Órgão 63900 - PM DE COTIPORÁ
Situação Em Andamento
Fase Edital Publicado
***Modalidade** Tomada de Preços ***Nº da Licitação** 9 ***Ano** 2022
Origem LicitaCon WEB

Fase Interna Edital Publicado

FASE INTERNA

***Nº do Processo** 228 ***Ano** 2019

***Realizada pelo próprio órgão** Sim

***Tipo de Objeto** Obras e Serviços de Engenharia

***Regime de Execução** Empreitada por Preço Global

***Critério de Julgamento** Menor Preço

***Nível de Julgamento** Global

***Data da Abertura** 25/08/2022

***Descrição do Objeto**
CONTRATAÇÃO DE EMPRESA PARA A PRESTAÇÃO DE SERVIÇOS, COMPREENDENDO MATERIAL, MÃO DE OBRA E EQUIPAMENTOS, PARA A EXECUÇÃO DE OBRA DE PAVIMENTAÇÃO DE RUAS COM PARALELÍPEDOS DE BASALTO, DRENAGEM PLUVIAL, SINALIZAÇÃO, PASSEIO PÚBLICO, MURO EM PEDRA BASALTO E PROJETO "AS BUILTS", NO ACESSO A COMUNIDADE DE NOSSA SENHORA DO ROSÁRIO, EXTENSÃO 76,52 METROS E RUA JOSE 399 de 2000

Fundamentação Legal

***Natureza da Licitação** Normal

***Permite Subcontratação** Não

***Permite Consórcio** Não

***Valor Estimado** 305.824,07

***Comissão de Licitação** 10633/2022 - Especial

***Característica do Objeto** Itens

***Gera Despesa** Sim

***Licitação Compartilhada** Não

***Benefício de Micro EPP** Tratamento diferenciado/simplificado

Observações

Dotação Orçamentária Incluir


Alterar	Projeto/Atividade	Recurso Orçamentário	Natureza de Despesa
	01015	1005	449051
	01015	1026	449051











1 - 2

Documentos Incluir

Alterar	Tipo ↑	Documento	Nome Arquivo	Data Cadastro
	Cronograma	Visualizar	PLE - Cronograma.pdf	08/08/2022
	Detalhamento BDI	Visualizar	BDI.pdf	08/08/2022
	Detalhamento encargos sociais	Visualizar	DECLARAÇÃO ENCARGOS SOCIAIS.pdf	08/08/2022
	Edital e anexos	Visualizar	TOMADA DE PREÇOS 009-2022 PAVIMENTAÇÃO ROSARIO E JOSE ZANETTE.pdf	08/08/2022
	Orçamento-base	Visualizar	PO.pdf	08/08/2022
	Outros documentos	Visualizar	ART.pdf	08/08/2022
	Outros documentos	Visualizar	COMPOSIÇÕES.pdf	08/08/2022
	Outros documentos	Visualizar	DRENAGEM-SINALIZAÇÃO JOSE ZANETE.pdf	08/08/2022
	Outros documentos	Visualizar	DRENAGEM-SINALIZAÇÃO ROSÁRIO.pdf	08/08/2022
	Outros documentos	Visualizar	Localização José Zanette.pdf	08/08/2022
	Outros documentos	Visualizar	Localização Rosário.pdf	08/08/2022
	Outros documentos	Visualizar	Memorial de cálculo - Rosário_compressed.pdf	08/08/2022
	Outros documentos	Visualizar	MEMORIAL DE CÁLCULO - RUA JOSÉ ZANETTE_compressed.pdf	08/08/2022
	Outros documentos	Visualizar	MEMORIAL DESCRITIVO-compactado.pdf	08/08/2022
	Outros documentos	Visualizar	MO2747600822.xls	08/08/2022

Detalhamento do Objeto Incluir Importar Planilha Planilha Modelo

Alterar	Número	Fonte de Referência	Código de Referência	Data de Referência	Descrição	Qtd.	Unidade	Preço Unitário Estimado	Preço Total Estimado	%BDI	%!
	1.1.0.1.	COMPOSICAO_PROPRIA	01	01/06/2022	ACOMPANHAMENTO TÉCNICO DE OBRA	3,00	UN	1.039,60	3.118,80	19,69	11
	1.2.0.1.	SINAPI	4813	01/06/2022	PLACA DE OBRA EM CHAPA DE AÇO GALVANIZADO (3,0 x 1,5 METROS)	4,50	M2	514,67	2.316,02	19,69	11
	1.3.0.1.	SINAPI	94273	01/06/2022	ASSENTAMENTO DE GUIA (MEIO-FIO) EM TRECHO RETO E CURVO, CONFECCIONADA EM CONCRETO PRÉ-FABRICADO, DIMENSÕES 100X15X13X30 CM (COMPRIMENTO X BASE INFERIOR X BASE SUPERIOR X ALTURA), PARA VIAS URBANAS (USO VIÁRIO). REJUNTADO COM ARGAMASSA DE CIMENTO E AREIA TRAÇO 1:3.	304,80	M	60,26	18.367,25	19,69	11
	1.3.0.2.	COMPOSICAO_PROPRIA	COMP.03	01/06/2022	PAVIMENTAÇÃO EM PARALELEPIEDO (PEDRAS PEQUENAS- 30 A 35 PEÇAS POR M²) SOBRE COLCHÃO DE PÓ DE PEDRA (ESPESSURA: 12 CM) E REJUNTADO COM MISTURA DE PEDRISCO E PÓ DE PEDRA, INCLUINDO COMPACTAÇÃO COM PLACA VIBRATÓRIA EM TODA A PAVIMENTAÇÃO, MÃO DE OBRA, MATERIAIS E FRETE DOS MATERIAIS. (COMPOSIÇÃO ADAPTADA SINAPI 101167)	1.564,55	M2	102,17	159.850,07	19,69	11
	1.3.0.3.	COMPOSICAO_PROPRIA	COMP.05	01/06/2022	EXECUÇÃO DE PASSEIO EM PISO INTERTRAVADO, COM BLOCO RETANGULAR COR NATURAL DE 20 X 10 CM, ESPESSURA 6 CM, INCLUSIVE PISOS TÁTEIS. (COMPOSIÇÃO ADAPTADA DO SINAPI 92396).	624,38	M2	80,86	50.487,37	19,69	11
	1.3.0.4.	COMPOSICAO_PROPRIA	COMP.04	01/06/2022	RAMPA PNE EM CONCRETO ARMADO MOLDADO IN LOCO, ESPESSURA 6 CM, LARGURA 2,5 M, TELA DE AÇO CA60 DE DIÂMETRO 5 MM E ESPAÇAMENTO DA MALHA 10X10 CM (COMPOSIÇÃO ADAPTADA DO SINAPI 94992)	2,00	UN	1.234,53	2.469,06	19,69	11
	1.4.0.1.	SINAPI	97949	01/06/2022	BOCA DE LOBO EM ALVENARIA TIJOLO MACICO, REVESTIDA C/ ARGAMASSA DE CIMENTO E AREIA 1:3, SOBRE LASTRO DE CONCRETO 10CM E TAMPA DE GRADE.	6,00	UN	2.006,82	12.040,92	19,69	11
	1.5.1.1.	SINAPI	102501	01/06/2022	SINALIZACAO HORIZONTAL COM TINTA RETRORREFLETIVA A BASE DE RESINA ACRILICA COM MICROESFERAS DE	19,00	M2	26,28	499,32	19,69	11

					VIDRO PARA FAIXA DE PEDESTRES.						
	1.5.2.1.	SICRO/DNIT	5213418	01/06/2022	CONFEÇÃO DE PLACA EM AÇO Nº 16 GALVANIZADO, COM PELÍCULA RETORREFLETIVA TIPO III + III - PLACA DE ADVERTÊNCIA QUADRADAS (LADO 0,45 METRO) - TOTALMENTE REFLEXIVAS.	0,405	M2	515,18	208,65	19,69	11
	1.5.2.2.	SICRO/DNIT	5213418	01/06/2022	CONFEÇÃO DE PLACA EM AÇO Nº 16 GALVANIZADO, COM PELÍCULA RETORREFLETIVA TIPO III + III - PLACA DE REGULAMENTAÇÃO REDONDA (DIÂMETRO 0,4 METRO) - TOTALMENTE REFLEXIVAS.	0,40	M2	515,18	206,07	19,69	11
	1.5.2.3.	SICRO/DNIT	5213418	01/06/2022	CONFEÇÃO DE PLACA EM AÇO Nº 16 GALVANIZADO, COM PELÍCULA RETORREFLETIVA TIPO III + III - PLACA DE REGULAMENTAÇÃO (OCTOGONAL - LADO 0,25 METROS) - TOTALMENTE REFLEXIVAS.	0,29	M2	515,18	149,40	19,69	11
	1.5.2.4.	SINAPI	92335	01/06/2022	SUPORTE PARA PLACA EM AÇO GALVANIZADO DN 50 (2"), FORNECIMENTO E INSTALAÇÃO.	15,00	M	138,21	2.073,15	19,69	11
	1.5.2.5.	SINAPI	94963	01/06/2022	CONCRETO PARA BASE DE FIXAÇÃO DAS PLACAS DE SINALIZAÇÃO VERTICAL, FCK = 15MPA, TRAÇO 1:3,4:3,5 (CIMENTO/ AREIA MÉDIA/ BRITA 1) - PREPARO MECÂNICO COM BETONEIRA 400 L.	0,269	M3	477,54	128,46	19,69	11
	1.5.2.6.	SINAPI	103670	01/06/2022	LANÇAMENTO COM USO DE BALDES, ADENSAMENTO E ACABAMENTO DE CONCRETO EM SAPATAS PARA BASE DE PLACAS DE SINALIZAÇÃO VERTICAL.	0,269	M3	301,52	81,11	19,69	11
	1.5.2.7.	SINAPI	93358	01/06/2022	ESCAVAÇÃO MANUAL PARA FIXAÇÃO DE PLACA	0,269	M3	89,20	23,99	19,69	11
	2.1.0.1.	COMPOSICAO_PROPRIA	01	01/06/2022	ACOMPANHAMENTO TÉCNICO DE OBRA	0,5782	UN	1.039,5711	601,08	19,69	11
	2.2.0.1.	COMPOSICAO_PROPRIA	COMP.05	01/06/2022	EXECUÇÃO DE PASSEIO EM PISO INTERTRAVADO, COM BLOCO RETANGULAR COR NATURAL DE 20 X 10 CM, ESPESSURA 6 CM, INCLUSIVE PISOS TÁTEIS. (COMPOSIÇÃO ADAPTADA DO SINAPI 92396).	166,44	M2	80,86	13.458,34	19,69	11
	2.2.0.2.	COMPOSICAO_PROPRIA	COMP.04	01/06/2022	RAMPA PNE EM CONCRETO ARMADO MOLDADO IN LOCO, ESPESSURA 6 CM, LARGURA 2,5 M, TELA DE AÇO CA60 DE DIÂMETRO 5 MM E ESPAÇAMENTO DA MALHA 10X10 CM (COMPOSIÇÃO ADAPTADA DO SINAPI 94992)	1,00	UN	1.234,53	1.234,53	19,69	11
	2.3.0.1.	SINAPI	97949	01/06/2022	BOCA DE LOBO EM	2,00	UN	2.006,82	4.013,64	19,69	11

					ALVENARIA TIJOLO MACICO, REVESTIDA C/ ARGAMASSA DE CIMENTO E AREIA 1:3, SOBRE LASTRO DE CONCRETO 10CM E TAMPA DE GRADE.						
	2.4.1.1.	SINAPI	102501	01/06/2022	SINALIZACAO HORIZONTAL COM TINTA RETRORREFLETIVA A BASE DE RESINA ACRILICA COM MICROESFERAS DE VIDRO PARA FAIXA DE PEDESTRES.	19,00	M2	26,28	499,32	19,69	11
	2.4.2.1.	SICRO/DNIT	5213418	01/06/2022	CONFECCÃO DE PLACA EM AÇO Nº 16 GALVANIZADO, COM PELÍCULA RETRORREFLETIVA TIPO III + III - PLACA DE ADVERTÊNCIA QUADRADAS (LADO 0,45 METRO) - TOTALMENTE REFLEXIVAS.	0,41	M2	515,18	211,22	19,69	11
	2.4.2.2.	SICRO/DNIT	5213418	01/06/2022	CONFECCÃO DE PLACA EM AÇO Nº 16 GALVANIZADO, COM PELÍCULA RETRORREFLETIVA TIPO III + III - PLACA DE REGULAMENTAÇÃO REDONDA (DIÂMETRO 0,4 METRO) - TOTALMENTE REFLEXIVAS.	0,40	M2	515,18	206,07	19,69	11
	2.4.2.3.	SICRO/DNIT	5213418	01/06/2022	CONFECCÃO DE PLACA EM AÇO Nº 16 GALVANIZADO, COM PELÍCULA RETRORREFLETIVA TIPO III + III - PLACA DE REGULAMENTAÇÃO (OCTOGONAL - LADO 0,25 METROS) - TOTALMENTE REFLEXIVAS.	0,29	M2	515,18	149,40	19,69	11
	2.4.2.4.	SINAPI	92335	01/06/2022	SUPORTE PARA PLACA EM AÇO GALVANIZADO DN 50 (2"), FORNECIMENTO E INSTALAÇÃO.	18,00	M	138,21	2.487,78	19,69	11
	2.4.2.5.	SINAPI	94963	01/06/2022	CONCRETO PARA BASE DE FIXAÇÃO DAS PLACAS DE SINALIZAÇÃO VERTICAL, FCK = 15MPA, TRAÇO 1:3,4:3,5 (CIMENTO/ AREIA MÉDIA/ BRITA 1) - PREPARO MECÂNICO COM BETONEIRA 400 L.	0,32	M3	477,54	152,81	19,69	11
	2.4.2.6.	SINAPI	103670	01/06/2022	LANÇAMENTO COM USO DE BALDES, ADENSAMENTO E ACABAMENTO DE CONCRETO EM SAPATAS PARA BASE DE PLACAS DE SINALIZAÇÃO VERTICAL.	0,32	M3	301,52	96,49	19,69	11
	2.4.2.7.	SINAPI	93358	01/06/2022	ESCAVAÇÃO MANUAL PARA FIXAÇÃO DE PLACA	0,32	M3	89,20	28,54	19,69	11
	2.4.2.8.	SINAPI	34723	01/06/2022	PLACA DE SINALIZACAO EM CHAPA DE ACO NUM 16 COM PINTURA REFLETIVA	0,30	M2	1.188,88	356,66	19,69	11
	2.5.0.1.	COMPOSICAO_PROPRIA	COMP. 06	01/06/2022	GUARDA CORPO DE AÇO GALVANIZADO FIXADO COM CHUMBADOR MECANICO, INCLUSIVE FUNDO	46,91	M	646,10	30.308,55	19,69	11

(UMA DEMÃO)E
PINTURA ESMALTE
(DUAS DEMÃOS)
REF: SINAPI 99839

305.824,07

1 - 29