



CONCREPRATA CONCRETOS

AO

MUNICÍPIO DE COTIPORÃ

TOMADA DE PREÇOS Nº 007/2022

A/C COMISSÃO DE LICITAÇÕES

PROPOSTA FINANCEIRA

CONCREPRATA CONCRETOS EIRELI

Rodovia RS 324, KM 290, s/n, Vila Sabia, Nova Prata/ RS – Brasil CEP: 95320-000

Fone: (54) 3242-6976 e-mail: erica.concreprata@gmail.com

CNPJ: 03.154.319/0001-60



CONCREPRATA CONCRETOS

PROPOSTA FINANCEIRA

TOMADA DE PREÇOS Nº 007/2022

LICITAÇÃO, MODALIDADE TOMADA DE PREÇOS, OBJETIVANDO A PAVIMENTAÇÃO ASFÁLTICA ESTRADA INTERMUNICIPAL COTIPORÃ- DOIS LAJEADOS, TRECHO KM 3 + 250,00 a KM 5 + 443,83- ESTRADA IVO DA ROSA , CONFORME A SEGUIR:


Razão social: CONCREPRATA CONCRETOS EIRELI		CNPJ: 03.154.319/0001-60
Endereço: RS 324, Km 290		Nº: S/ Nº
Bairro: Vila Sabiá		CEP: 95320-000
Cidade: Nova Prata/RS		
Telefone/Fax: (54) 3242-6976		Email: erica.concreprata@gmail.com
Nome do Banco: Sicredi	Nº Agência: 0259	Nº Conta Bancária: 76401-9
Nome da pessoa p/ contato: Jefferson Aguiar Ribas, RG 1020387609 SSP/RS, CPF 407.068.930-34		


ITEM	DESCRIÇÃO	VALOR (em R\$)
1.	PAVIMENTAÇÃO ASFÁLTICA ESTRADA INTERMUNICIPAL COTIPORÃ- DOIS LAJEADOS, TRECHO KM 3 + 250,00 A KM 5 + 443,83 - ESTRADA IVO DA ROSA	1.966.503,80
	Valor dos Materiais (70% do Valor Total)	1.376.552,60 Hum milhão, trezentos setenta e seis mil, quinhentos e cinquenta e dois reais e sessenta centavos
	Valor dos Serviços (mão-de-obra) (30% do Valor Total)	589.951,20 Quinhentos e oitenta e nove mil, novecentos e cinquenta e um reais e vinte centavos
	Valor Total R\$	1.966.503,80 Hum milhão, novecentos e sessenta e seis mil, quinhentos e três reais e oitenta centavos


Prazo de execução: 120 dias Validade da proposta: 60 (sessenta) dias.

Condições de pagamento conforme Edital de Tomada de Preços Nº 007/2022

Nova Prata, 02 de junho de 2022


JEFFERSON AGUIAR RIBAS
SÓCIO-DIRETOR


Eng. Shana Leal Balzan
CREA nº RS 242672



Rodovia RS 324, KM 290, s/n, Vila Sabia, Nova Prata/ RS – Brasil CEP: 95320-000
Fone: (54) 3242-6976 e-mail: erica.concreprata@gmail.com
CNPJ: 03.154.319/0001-60





MUNICÍPIO DE COTIPORÃ										
TOMADA DE PREÇOS Nº 007/2022										
PLANILHA ORÇAMENTÁRIA										
Obra: Pavimentação da Estrada Inter municipal Cotiporã - Dois Lajeados, trecho km 3 + 250,00 a km 5 + 443,83 Estrada Ivo da Rosa					Data Base: SINAPI 02/2022, não desonerado - SICRO OUTUBRO 2021					
Local: ESTRADA INTERMUNICIPAL COTIPORÃ - DOIS LAJEADOS										
PROPOSTANTE: CONCREPRATA CONCRETOS EIRELI CNPJ: 03.154.319/0001-60 INSCRIÇÃO ESTADUAL: 085/0046920										
ENDEREÇO: RS 324 KM 290 - NOVA PRATA/RS FONE/FAX: 54.3242-6976 E-mail: erica.concreprata@gmail.com										
Dados Bancários: Sicredi, agência 0259, Conta corrente 76401-9										
Grau de Sigilo: PÚBLICO										
Nº OPERAÇÃO 923551/2021		GESTOR MAPA		PROGRAMA PAVIMENTAÇÃO DE ESTRADAS		AÇÃO/MODALIDADE FOMENTO AO SETOR AGRICOLAR - AÇÃO 202V - RP 2 E RP 9		OBJETO: PAVIMENTAÇÃO ASFÁLTICA EM VIAS VICINAS		
PROPOSTANTE / TOMADOR PREFEITURA MUNICIPAL DE COTIPORÃ				MUNICÍPIO / UF COTIPORÃ/RS		LOCALIDADE/ENDEREÇO PAVIMENTAÇÃO DA ESTRADA IVO DA ROSA KM 3+250 A KM 5+443,83		APELIDO DO EMPREENDIMENTO PAVIMENTAÇÃO DA ESTRADA IVO DA		
DATA BASE fev/22		DESON. Não		LOCALIDADE DO SINAPI PORTO ALEGRE/RS		DESCRIÇÃO DO LOTE PAVIMENTAÇÃO DA ESTRADA IVO DA ROSA KM 3+250 A KM 5+443,83		BDI 21,82%		
META 01										
SERVIÇOS DA OBRA										
R\$ 1.966.503,80										
Item	Fonte de referência	Código de referência	Serviços	Quant.	Unid.	Preço Unitário sem BDI (R\$)	Preço Unitário com BDI (R\$)	Preço Total		
								Material	Mão de Obra	Total
1.1			SERVIÇOS PRELIMINARES					4.496,47	1.927,07	6.423,54
1.1.1	SINAPI	4813	PLACA DE OBRA (PARA CONSTRUÇÃO CIVIL) EM CHAPA GALVANIZADA "N. 22", ADESIVADA - 2,40m x 1,20m	4,50	m²	225,00	274,10	863,41	370,04	1.233,45
1.1.2		02	MOBILIZAÇÃO DE EQUIPAMENTOS	1,00	un	3.071,88	3.742,16	2.619,51	1.122,65	3.742,16
1.1.3	SINAPI	99064	LOCAÇÃO DE PAVIMENTAÇÃO_AF_10/2018	2.193,83	m	0,54	0,66	1.013,55	434,38	1.447,93
1.2			ADMINISTRAÇÃO LOCAL					10.610,68	4.547,43	15.158,11
1.2.1	COMPOSICAO	01	ADMINISTRAÇÃO LOCAL	1,00	un	12.443,04	15.158,11	10.610,68	4.547,43	15.158,11
1.3			SUB BASE DE MACADAME E BASE DE BRITA GRADUADA					275.759,55	118.182,68	393.942,23
1.3.1	SINAPI	96396	EXECUÇÃO E COMPACTAÇÃO DE BASE DE BRITA GRADUADA, CAMADA COMPACTADA = 14,0 CM	1.947,24	m²	111,29	135,57	184.791,13	79.196,20	263.987,33
1.3.2	SINAPI	95877	TRANSPORTE BASE DE BRITA GRADUADA, DMT= 30 KM	58.417,20	m³xkm	1,57	1,91	78.103,79	33.473,06	111.576,85
1.3.3	SINAPI	95427	TRANSPORTE BASE DE BRITA GRADUADA, DMT EXCEDENTE 30 KM	23.561,60	m³xkm	0,64	0,78	12.864,63	5.513,42	18.378,05
1.4			DRENAGEM					110.206,06	47.231,18	157.437,24
1.4.1	SICRO/DNIT	2003957	STC 02 MOLDADA NO LOCAL COM EXTRUSORA E CONCRETO USINADO - AREA E BRITA	1.052,75	m	63,77	77,68	57.244,33	24.533,29	81.777,62
1.4.2	SICRO/DNIT	2003955	STC 01 MOLDADA NO LOCAL COM EXTRUSORA E CONCRETO USINADO - AREA E BRITA	483,00	m	76,44	93,12	31.483,87	13.493,09	44.976,96
1.4.3	SINAPI	94315	ATERRO MECANIZADO DE VALA COM RETRIDEGRAVADEIRA (CAPACIDADE DA CAÇAMBA DA RETRO: 0,26 M³/POTENCIA:88 HP), LARGURA ATÉ 0,8 M, PROFUNDIDADE ATÉ 1,5 M, COM SOLO ARGILOARENOSO_AF_05/2016	341,83	m³	73,68	89,76	21.477,86	9.204,80	30.682,66
1.5			PAVIMENTAÇÃO					945.356,02	405.152,61	1.350.508,63
1.5.1	COMPOSICAO	05	EXECUÇÃO DE IMPRIMAÇÃO COM ASFALTO DILUÍDO CM-30.	13.601,75	m²	10,53	12,83	122.157,31	52.353,14	174.510,45
1.5.2	SINAPI	102330	TRANSPORTE COM CAMINHÃO TANQUE DE TRANSPORTE DE MATERIAL ASFÁLTICO DE 30000 L EM VIA URBANA PAVIMENTADA, DMT ATÉ 30KM (UNIDADE: TXKM), AF_07/2020- TRANSPORTE DE MATERIAL DE IMPRIMAÇÃO DA REFAP ATÉ A OBRA	489,66	bxkm	1,23	1,50	514,14	220,35	734,49
1.5.3	SINAPI	102331	TRANSPORTE COM CAMINHÃO TANQUE DE TRANSPORTE DE MATERIAL ASFÁLTICO DE 30000 L EM VIA URBANA PAVIMENTADA, ADICIONAL PARA DMT EXCEDENTE A 30 KM (UNIDADE: TXKM), AF_07/2020 TRANSPORTE DE MATERIAL DE IMPRIMAÇÃO DA REFAP ATÉ A OBRA	1.746,46	bxkm	0,48	0,58	709,06	303,89	1.012,95
1.5.4	SINAPI	96402	EXECUÇÃO DE PINTURA DE LIGAÇÃO COM EMULSÃO ASFÁLTICA RR-2C_AF_11/2019	13.162,98	m²	2,66	3,24	29.853,64	12.794,42	42.648,06
1.5.5	SINAPI	102330	TRANSPORTE COM CAMINHÃO TANQUE DE TRANSPORTE DE MATERIAL ASFÁLTICO DE TRANSPORTE COM CAMINHÃO TANQUE DE TRANSPORTE DE MATERIAL ASFÁLTICO DE 30000 L EM VIA URBANA PAVIMENTADA, ADICIONAL PARA DMT EXCEDENTE A 30 KM (UNIDADE: TXKM), AF_07/2020 TRANSPORTE DE MATERIAL DE PINTURA DE LIGAÇÃO RR2C DA REFAP ATÉ A OBRA	633,80	bxkm	0,48	0,58	257,32	110,28	367,60
1.5.7	SINAPI	102330	TRANSPORTE COM CAMINHÃO TANQUE DE TRANSPORTE DE MATERIAL ASFÁLTICO DE 30000 L EM VIA URBANA PAVIMENTADA, DMT ATÉ 30KM (UNIDADE: TXKM), AF_07/2020- TRANSPORTE DE LIGANTE DA REFAP ATÉ A USINA (TRANSPORTE DE CAP)	3.189,53	bxkm	1,23	1,50	3.349,01	1.435,29	4.784,30
1.5.8	SINAPI	102331	TRANSPORTE COM CAMINHÃO TANQUE DE TRANSPORTE DE MATERIAL ASFÁLTICO DE 30000 L EM VIA URBANA PAVIMENTADA, ADICIONAL PARA DMT EXCEDENTE A 30 KM (UNIDADE: TXKM), AF_07/2020 TRANSPORTE DE LIGANTE DA REFAP ATÉ A USINA (CONSIDERADO 86 KM -TRANSPORTE DE CAP)	9.674,90	bxkm	0,48	0,58	3.928,01	1.683,43	5.611,44
1.5.9	COMPOSICAO	04	EXECUÇÃO DE PAVIMENTO COM APLICAÇÃO DE CONCRETO ASFÁLTICO, CAMADA DE ROULAMENTO - EXCLUSIVE CARGA E TRANSPORTE_AF_11/2019 - CBUQ EM USINA PRÓPRIA - BASEADO NA COMPOSIÇÃO 95995	658,15	m³	1.333,04	1.623,91	748.143,46	320.632,91	1.068.776,37
1.5.10	SINAPI	95875	TRANSPORTE COM CAMINHÃO BASCULANTE DE 10 M³, EM VIA URBANA PAVIMENTADA, DMT ATÉ 30 KM (UNIDADE: M³XKM), AF_07/2020 - MASSA ASFÁLTICA DA USINA ATÉ A OBRA	19.744,50	m³xkm	1,68	2,05	28.333,36	12.142,87	40.476,23
1.5.11	SINAPI	93590	TRANSPORTE COM CAMINHÃO BASCULANTE DE 10 M³, EM VIA URBANA PAVIMENTADA - DMT CONSIDERADO EXCEDENTE	7.963,62	m³xkm	0,66	0,80	4.459,63	1.911,27	6.370,90
1.5.12	SINAPI	100986	CARGA DE MISTURA ASFÁLTICA EM CAMINHÃO BASCULANTE 10 M³	658,15	m³	6,17	7,52	3.464,50	1.484,79	4.949,29
1.6			SINALIZAÇÃO					27.504,31	11.787,58	39.291,89
1.6.1	SINAPI	102512	SINALIZAÇÃO HORIZONTAL COM TINTA RETRORREFLETIVA A BASE DE RESINA ACRILICA COM MICROESFERAS DE VIDRO - LINHA DE EIXO	2.193,83	m²	3,91	4,76	7.309,84	3.132,79	10.442,63
1.6.2	SINAPI	102513	SINALIZAÇÃO HORIZONTAL COM TINTA RETRORREFLETIVA A BASE DE RESINA ACRILICA COM MICROESFERAS DE VIDRO - LINHAS DE BORDO	4.387,66	m²	3,91	4,76	14.619,68	6.265,58	20.885,26
1.6.3	SICRO/DNIT	5213418	CONFECÇÃO DE PLACAS DE REGULAMENTAÇÃO REDONDAS (DIÂMETRO 0,75 M) - EM AÇO Nº 16 GALVANIZADO, COM PELÍCULA REFLETIVA TIPO III + III E PARAFUSOS	2,65	m²	466,23	567,96	1.053,56	451,53	1.505,09
1.6.4	SICRO/DNIT	5213418	CONFECÇÃO DE PLACAS DE ADVERTÊNCIA QUADRADAS (LADO 0,5 M) - EM AÇO Nº 16 GALVANIZADO, COM PELÍCULA REFLETIVA TIPO III + III E PARAFUSOS	1,25	m²	466,23	567,96	496,96	212,99	709,95
1.6.5	SINAPI	92335	SUORTE PARA PLACA EM AÇO GALVANIZADO 2", FORNECIMENTO E INSTALAÇÃO	33,00	m	115,50	140,70	3.250,17	1.392,93	4.643,10
1.6.6	SINAPI	96522	ESCAVAÇÃO MANUAL (30X30X60 CM)	1,19	m³	131,92	160,70	133,86	57,37	191,23
1.6.7	SINAPI	94963	CONCRETO 15 MPA PARA FIXAÇÃO DE PLACAS (30X30X60 CM)	1,19	m³	378,95	461,64	384,54	164,81	549,35
1.6.8	SINAPI	103670	LANÇAMENTO DE CONCRETO 15 MPA PARA FIXAÇÃO DE PLACAS (30X30X60 CM)	1,19	m³	251,98	306,96	255,70	109,58	365,28
1.7			DESMOBILIZAÇÃO					2.619,51	1.122,65	3.742,16
1.7.1	COMPOSICAO	03	DESMOBILIZAÇÃO DE EQUIPAMENTOS	1,00	un	3.071,88	3.742,16	2.619,51	1.122,65	3.742,16
VALOR DA OBRA								R\$ 1.376.662,60	R\$ 689.951,20	R\$ 1.966.503,80

Encargos sociais: Para elaboração deste orçamento, foram utilizados os encargos sociais do SINAPI para a Unidade da Federação indicada

Foi considerado arredondamento de duas casas decimais para Custo Unitário; BDI; Preço Total.

Prazo de execução: 120 (cento e vinte) dias

Validade da proposta: 60 (sessenta) dias.

Shana Leal Balzan
Shana Leal Balzan
Eng. Civil Crea RS 242672

Jefferson Aguiar Ribas
Jefferson Aguiar Ribas
Sócio-diretor

Nova Prata, 02 de junho de 2022

03 154 319/0001 60
085/0046920
CONCREPRATA CONCRETOS
EIRELI

Rodovia RS 324, KM 290, s/n, Vila Sabia, Nova Prata/RS - Brasil CEP: 95320-000
Fone: (54) 3242-6976 e-mail: erica.concreprata@gmail.com
CNPJ: 03.154.319/0001-60

Rod. RS 324, s/nº, km 290 - Vila Sabia
95320-000 - Nova Prata - RS



MUNICÍPIO DE COTIPORÁ
TOMADA DE PREÇOS Nº 007/2022
CRONOGRAMA FÍSICO-FINANCEIRO

Objeto: Pavimentação da Estrada Ivo da Rosa Km 3+250 a Km 5+443,83
Local: ESTRADA INTERMUNICIPAL COTIPORÁ - DOIS LADOS

EMPRESA: CONCREPRATA CONCRETOS EIRELI CNPJ: 03.154.319/0001-60
ENDEREÇO: RS 324 KM 290 - NOVA PRATA/RS FONE/FAX: 54.3242-6976

Grupos: SÍMBOLO PÚBLICO

Data Base: S/IAPI DEZEMBRO/2021 não desonerado - SICRO OUTUBRO 2021

Nº OPERAÇÃO	RETOR	PROGRAMA	AÇÃO/MODALIDADE	OBJETO
59335/2021	MAPA	PAVIMENTAÇÃO DE ESTRADAS	FOMENTO AO SETOR ASFOCULÁRIO - AÇÃO 202V - RP 2 E RP 9	PAVIMENTAÇÃO ASFÁLTICA EM VIAS VICINAS
PROPOSTA / TOMADOR	MUNICÍPIO / UF	COTIPORÁ/RS	LOCALIDADE/ENDEREÇO	AFELDO DO EMPREENDIMENTO
PREFEITURA MUNICIPAL DE COTIPORÁ			Entrada Intermunicipal Cotiporá & Dois Lados	PAVIMENTAÇÃO DA ESTRADA IVO DA ROSA KM 3+250 A KM 5+443,83
DATA BASE	DESCON.	LOCALIDADE DO S/IAPI	DESCRIÇÃO DO LOTE	BDI
10/22	Não	PORTO ALEGRE/RS	PAVIMENTAÇÃO DA ESTRADA IVO DA ROSA KM 3+250 A KM 5+443,83	21,82%

VISÃO DA PARCELAS POR MACROSSERVIÇOS

Nº DO MICROSERVIÇO	MACROSSERVIÇOS	PREÇO TOTAL	Nº DA PARCELA	PARCELA	PERCENTUAL PARCELA	PERCENTUAL ACUMULADO	VALOR ACUMULADO
1	SERVIÇOS PRELIMINARES	RS 6.423,54	1	JUL/2022	100,00%	100,00%	RS 6.423,54
			2	AGO/2022	0,00%	100,00%	RS 6.423,54
			3	SET/2022	0,00%	100,00%	RS 6.423,54
			4	OUT/2022	0,00%	100,00%	RS 6.423,54
2	ADMINISTRAÇÃO LOCAL	RS 15.156,11	1	JUL/2022	4,37%	4,37%	RS 662,41
			2	AGO/2022	8,68%	12,45%	RS 1.887,16
			3	SET/2022	45,10%	57,65%	RS 8.723,49
			4	OUT/2022	42,85%	100,00%	RS 15.156,11
3	BASE DE BRITA GRADUADA	RS 393.942,23	1	JUL/2022	20,00%	20,00%	RS 78.788,45
			2	AGO/2022	40,00%	60,00%	RS 236.365,34
			3	SET/2022	40,00%	100,00%	RS 393.942,23
			4	OUT/2022	0,00%	100,00%	RS 393.942,23
4	DRENAGEM	RS 157.437,24	1	JUL/2022	0,00%	0,00%	RS 0,00
			2	AGO/2022	0,00%	0,00%	RS 0,00
			3	SET/2022	30,00%	30,00%	RS 47.231,17
			4	OUT/2022	70,00%	100,00%	RS 157.437,24
5	PAVIMENTAÇÃO	RS 1.350.508,63	1	JUL/2022	0,00%	0,00%	RS 0,00
			2	AGO/2022	0,00%	0,00%	RS 0,00
			3	SET/2022	50,00%	50,00%	RS 675.254,32
			4	OUT/2022	50,00%	100,00%	RS 1.350.508,63
6	SINALIZAÇÃO	RS 39.291,89	1	JUL/2022	0,00%	0,00%	RS 0,00
			2	AGO/2022	0,00%	0,00%	RS 0,00
			3	SET/2022	0,00%	0,00%	RS 0,00
			4	OUT/2022	100,00%	100,00%	RS 39.291,89
7	DESMOBILIZAÇÃO	RS 3.742,16	1	JUL/2022	0,00%	0,00%	RS 0,00
			2	AGO/2022	0,00%	0,00%	RS 0,00
			3	SET/2022	0,00%	0,00%	RS 0,00
			4	OUT/2022	100,00%	100,00%	RS 3.742,16

CRONOGRAMA FÍSICO-FINANCEIRO

Nº DA PARCELA	PARCELA	PERCENTUAL PARCELA APROXIMADO	PERCENTUAL PARCELA APROXIMADO	VALOR ACUMULADO
1	JUL/2022	4,37%	4,37%	RS 662,40
2	AGO/2022	8,08%	12,44%	RS 244.676,06
3	SET/2022	45,10%	57,54%	RS 1.131.574,79
4	OUT/2022	42,46%	100,00%	RS 1.966.503,80

03 154 319/0001 60
085/0046920
CONCREPRATA CONCRETOS
EIRELI
 Rod. RS 324, s/nº, km 290 - Vila Sabiá
 95320-000 - Nova Prata - RS

Nova Prata, 02 de junho de 2022

Jefferson Aguiar Ribas
 Sócio-diretor

Shana Leal Balzan
 Eng. Civil Crea RS 24/2672

Rodovia RS 324, KM 290, s/n. Vila Sabia, Nova Prata/RS - Brasil CEP: 95320-000
 Fone: (54) 3242-6976 e-mail: erica.concreprata@gmail.com
 CNPJ: 03.154.319/0001-60



Grau de Sigilo
#PUBLICO

QUADRO DE COMPOSIÇÕES DO BDI 1

Nº TC/CR- 923551/2021	PROPONENTE/TOMADOR MUNICÍPIO DE COTIPORÃ
OBJETO: Pavimentação Estrada Ivo da Rosa , trecho km 3 + 250,00 a km 5 + 443,83	
EMPRESA: CONCREPRATA CONCRETOS EIRELI ENDEREÇO: RS 324 KM 290 - NOVA PRATA/RS CNPJ: 03.154.319/0001-60	
TIPO DE OBRA DO EMPREENDIMENTO Construção de Praças Urbanas, Rodovias, Ferrovias e Recapeamento e Pavimentação de vias Urbanas	DESONERAÇÃO NÃO

Conforme legislação tributária municipal, definir estimativa de percentual da base de cálculo para o ISS:	30,00%
Sobre a base de cálculo, definir a respectiva alíquota do ISS (entre 2% e 5%):	4,00%

Itens	Siglas	% Adotado	Situação	1º Quartil	Médio	3º Quartil
Administração Central	AC	4,67%	-	3,80%	4,01%	4,67%
Seguro e Garantia	SG	0,40%	-	0,32%	0,40%	0,74%
Risco	R	0,97%	-	0,50%	0,56%	0,97%
Despesas Financeiras	DF	1,21%	-	1,02%	1,11%	1,21%
Lucro	L	8,00%	-	6,64%	7,30%	8,69%
Tributos (impostos COFINS 3%, e PIS 0,65%)	CP	3,65%	-	3,65%	3,65%	3,65%
Tributos (ISS, variável de acordo com o Município)	ISS	1,20%	-	0,00%	2,50%	5,00%
Tributos (Contribuição Previdenciária sobre a Receita Bruta - 0% ou 4,5% - Desoneração)	CPRB	0,00%	OK	0,00%	4,50%	4,50%
BDI SEM desoneração (Fórmula Acórdão TCU)	BDI PAD	21,82%	OK	19,60%	20,97%	24,23%

Os valores de BDI foram calculados com o emprego da fórmula:

$$BDI.PAD = \frac{(1+AC+S+R+G)*(1+DF)*(1+L)}{(1-CP-ISS)} \quad - 1$$

Declaro para os devidos fins que, conforme legislação tributária municipal, a base de cálculo para a Construção de Praças Urbanas, Rodovias, Ferrovias e Recapeamento e Pavimentação de vias Urbanas, é de 30%, com a respectiva alíquota de 4%.

Declaro para os devidos fins que o regime de Contribuição Previdenciária sobre a Receita Bruta adotado para elaboração do orçamento foi SEM Desoneração, e que esta é a alternativa mais adequada para a Administração Pública.

Observações:

As referências de preços utilizada é a do SINAPI 02-2022, SICRO 10/2021, na versões sem desoneração.

Nova Prata, 02 de junho de 2022

Shana L. Balzan
Eng. Shana Leal Balzan
CREA nº RS 242672

Jefferson Aguiar Ribas
JEFFERSON AGUIAR RIBAS
SÓCIO-DIRETOR

03 154 319/0001 60
085/0046920
CONCREPRATA CONCRETOS
EIRELI

Rodovia RS 324, KM 290, s/n, Vila Sabia, Nova Prata/RS – Brasil CEP: 95320-000
Fone: (54) 3242-6976 e-mail: erica.concreprata@gmail.com
CNPJ: 03.154.319/0001-60



CONCREPRATA CONCRETOS

DECLARAÇÃO DE ENCARGOS SOCIAIS

OBRA: Pavimentação Estrada Ivo da Rosa - trecho km 3 + 250,00 a km 5 + 443,83


LOCAL: Cotiporã - RS

PROPRIETARIO: Município de Cotiporã

Declaro que foi utilizada a composição de encargos sociais disponibilizada pelo SINAPI, na versão não desonerada e de mensalista, tendo o percentual de 69,19%.

RIO GRANDE DO SUL		VIGÊNCIA A PARTIR DE 10/2021			
CÓDIGO	DESCRIÇÃO	COM DESONERAÇÃO		SEM DESONERAÇÃO	
		HORISTA %	MENSALISTA %	HORISTA %	MENSALISTA %
GRUPO A					
A1	INSS	0,00%	0,00%	20,00%	20,00%
A2	SESI	1,50%	1,50%	1,50%	1,50%
A3	SENAI	1,00%	1,00%	1,00%	1,00%
A4	INCRA	0,20%	0,20%	0,20%	0,20%
A5	SEBRAE	0,60%	0,60%	0,60%	0,60%
A6	Salário Educação	2,50%	2,50%	2,50%	2,50%
A7	Seguro Contra Acidentes de Trabalho	3,00%	3,00%	3,00%	3,00%
A8	FGTS	8,00%	8,00%	8,00%	8,00%
A9	SECONCI	0,00%	0,00%	0,00%	0,00%
A	Total	16,80%	16,80%	36,80%	36,80%
GRUPO B					
B1	Repouso Semanal Remunerado	17,93%	Não incide	17,93%	Não incide
B2	Feriados	4,24%	Não incide	4,24%	Não incide
B3	Auxílio – Enfermidades	0,85%	0,66%	0,85%	0,66%
B4	13º Salário	10,81%	8,33%	10,81%	8,33%
B5	Licença Paternidade	0,07%	0,06%	0,07%	0,06%
B6	Faltas Justificadas	0,72%	0,56%	0,72%	0,56%
B7	Dias de Chuvas	1,53%	Não incide	1,53%	Não incide
B8	Auxílio Acidentes de Trabalho	0,10%	0,08%	0,10%	0,08%
B9	Férias Gozadas	8,14%	6,28%	8,14%	6,28%
B10	Salário Maternidade	0,03%	0,02%	0,03%	0,02%
B	Total	44,42%	15,99%	44,42%	15,99%
GRUPO C					
C1	Aviso Prévio Indenizado	4,50%	3,47%	4,50%	3,47%
C2	Aviso Prévio Trabalhado	0,11%	0,08%	0,11%	0,08%
C3	Férias Indenizadas	4,78%	3,68%	4,78%	3,68%
C4	Depósito Rescisão Sem Justa Causa	3,48%	2,69%	3,48%	2,69%
C5	Indenização Adicional	0,38%	0,29%	0,38%	0,29%
C	Total	13,25%	10,21%	13,25%	10,21%
GRUPO D					
D1	Reincidência de Grupo A sobre Grupo B	7,46%	2,69%	16,35%	5,88%
D2	Reincidência de Grupo A sobre Aviso Prévio Trabalhado e Reincidência do FGTS sobre Aviso Prévio Indenizado	0,38%	0,29%	0,40%	0,31%
D	Total	7,84%	2,98%	16,75%	6,19%
TOTAL (A+B+C+D)		82,31%	45,98%	111,22%	69,19%

Nova Prata, 02 de junho de 2022


Jefferson Aguiar Ribas
Diretor/Responsável legal

Rodovia RS 324, KM 290, s/n, Vila Sabia, Nova Prata/ RS – Brasil CEP: 95320-000

Fone: (54) 3242-6976 e-mail: erica.concreprata@gmail.com

CNPJ: 03.154.319/0001-60


Shana Leal Balzar

Eng. Civil Crea RS 242677

03.154.319/0001 60
0855/0046920

CONCREPRATA CONCRETOS
EIRELI

Rod. RS 324, s/nº, km 290 - Vila Sabia
95320 000 - Nova Prata - RS




CONCREPRATA CONCRETOS

MUNICÍPIO DE COTIPORÁ	
TOMADA DE PREÇOS Nº 007/2022	
COMPOSIÇÕES	
Obrá:	Pavimentação da Estrada Intermunicipal Cotiporá - Dois Lajeados, trecho km 3 + 250,00 a km 5 + 443,83 Estrada Ivo da Rosa
Local:	ESTRADA INTERMUNICIPAL COTIPORÁ - DOIS LAJEADOS
PROponente:	CONCREPRATA CONCRETOS EIRELI CNPJ: 03.154.319/0001-60 INSCRIÇÃO ESTADUAL: 085/0046920
ENDEREÇO:	RS 324 KM 290 - NOVA PRATA/RS FONE/Fax: 54.3242-6976 E-mail: erica.concreprata@gmail.com

FORTE	CÓDIGO	DESCRIÇÃO	UNIDADE	COEFIC.	CUSTO UNIT DESONERADO	CUSTO UNIT NÃO DESONERADO
COMP	01	ADMINISTRAÇÃO LOCAL	UNIDADE		10.788,48	12.443,04
SINAPI	90778	ENGENHEIRO CIVIL DE OBRA PLENO COM ENCARGOS COMPLEMENTARES	H	48	99,09	114,57
SINAPI	90776	ENCARREGADO GERAL COM ENCARGOS COMPLEMENTARES	H	144	41,89	48,22
COMP	02	MOBILIZAÇÃO DE EQUIPAMENTOS	UNIDADE		3.032,66	3.071,88
SINAPI	95632	ROLO COMPACTADOR VIBRATÓRIO TANDEM, AÇO LISO, POTÊNCIA 125HP, PESO SEM/COM LASTRO 10,20/11,65 T, LARGURA DE TRABALHO 1,73 M - CH DIURNO. AF_07/2016	CHI	1	63,11	65,62
SINAPI	6880	ROLO COMPACTADOR DE PNEUS ESTÁTICO, PRESSÃO VARIÁVEL, POTÊNCIA 111 HP, PESO SEM/COM LASTRO 9,5/ 26 T, LARGURA DE TRABALHO 1,90 M - CH DIURNO. AF_07/2014	CHI	1	65,09	67,57
SINAPI	90693	MINICARREGADEIRA SOBRE RODAS, POTÊNCIA LÍQUIDA DE 47 HP, CAPACIDADE NOMINAL DE OPERAÇÃO DE 646 KG - CH DIURNO. AF_06/2015	CHI	1	49,21	52,41
SINAPI	5837	VIBROACABADORA DE ASFALTO SOBRE ESTEIRAS, LARGURA DE PAVIMENTAÇÃO 1,90 M A 5,30M, POTÊNCIA 105 HP CAPACIDADE 450 T/H - CH DIURNO. AF_11/2014	CHI	1	128,98	132,36
SINAPI	89876	CAMINHÃO BASCULANTE 14 M3, COM CAVALO MECÂNICO DE CAPACIDADE MÁXIMA DE TRACÇÃO COMBINADO DE 36000 KG, POTÊNCIA 286 CV, INCLUSIVE SEMIREBOQUE COM CAÇAMBA METÁLICA - CH DIURNO. AF_12/2014	CHP	8	279,63	282,36
SINAPI	83362	ESPARGIDOR DE ASFALTO PRESSURIZADO, TANQUE 6M3 COM ISOLAÇÃO TÉRMICA, AQUECIDO COM 2 MAÇARICOS, COM BARRA ESPARGIDORA 3,60 M, MONTADO SOBRE CAMINHÃO TOCO, PBT 14.300 KG, POTÊNCIA 185 CV - CH DIURNO. AF_08/2015	CHP	1	225,53	228,42
SINAPI	5901	CAMINHÃO PIPA 10.000 L TRUCADO, PESO BRUTO TOTAL 23.000 KG, CARGA ÚTIL MÁXIMA 15.935 KG, DISTÂNCIA ENTRE EIXOS 4,8 M, POTÊNCIA 230 CV, INCLUSIVE TANQUE DE ÁGUA PARA TRANSPORTE DE ÁGUA - CH DIURNO. AF_06/2014	CHP	1	263,73	266,62
COMP	03	DEMOBILIZAÇÃO DE EQUIPAMENTOS			3.032,66	3.071,88
SINAPI	95632	ROLO COMPACTADOR VIBRATÓRIO TANDEM, AÇO LISO, POTÊNCIA 125HP, PESO SEM/COM LASTRO 10,20/11,65 T, LARGURA DE TRABALHO 1,73 M - CH DIURNO. AF_07/2016	CHI	1	63,11	65,62
SINAPI	6880	ROLO COMPACTADOR DE PNEUS ESTÁTICO, PRESSÃO VARIÁVEL, POTÊNCIA 111 HP, PESO SEM/COM LASTRO 9,5/ 26 T, LARGURA DE TRABALHO 1,90 M - CH DIURNO. AF_07/2014	CHI	1	65,09	67,57
SINAPI	90693	MINICARREGADEIRA SOBRE RODAS, POTÊNCIA LÍQUIDA DE 47 HP, CAPACIDADE NOMINAL DE OPERAÇÃO DE 646 KG - CH DIURNO. AF_06/2015	CHI	1	49,21	52,41
SINAPI	5837	VIBROACABADORA DE ASFALTO SOBRE ESTEIRAS, LARGURA DE PAVIMENTAÇÃO 1,90 M A 5,30M, POTÊNCIA 105 HP CAPACIDADE 450 T/H - CH DIURNO. AF_11/2014	CHI	1	128,08	132,36
SINAPI	89876	CAMINHÃO BASCULANTE 14 M3, COM CAVALO MECÂNICO DE CAPACIDADE MÁXIMA DE TRACÇÃO COMBINADO DE 36000 KG, POTÊNCIA 286 CV, INCLUSIVE SEMIREBOQUE COM CAÇAMBA METÁLICA - CH DIURNO. AF_12/2014	CHP	8	279,63	282,36
SINAPI	83362	ESPARGIDOR DE ASFALTO PRESSURIZADO, TANQUE 6M3 COM ISOLAÇÃO TÉRMICA, AQUECIDO COM 2 MAÇARICOS, COM BARRA ESPARGIDORA 3,60 M, MONTADO SOBRE CAMINHÃO TOCO, PBT 14.300 KG, POTÊNCIA 185 CV - CH DIURNO. AF_08/2015	CHP	1	225,53	228,42
SINAPI	5901	CAMINHÃO PIPA 10.000 L TRUCADO, PESO BRUTO TOTAL 23.000 KG, CARGA ÚTIL MÁXIMA 15.935 KG, DISTÂNCIA ENTRE EIXOS 4,8 M, POTÊNCIA 230 CV, INCLUSIVE TANQUE DE ÁGUA PARA TRANSPORTE DE ÁGUA - CH DIURNO. AF_06/2014	CHP	1	263,73	266,62
COMP	04	EXECUÇÃO DE PAVIMENTO COM APLICAÇÃO DE CONCRETO ASFÁLTICO, CAMADA DE ROLAMENTO - EXCLUSIVE CARGA E TRANSPORTE. AF_11/2019 - CBUQ EM USINA PRÓPRIA - BASEADO NA COMPOSIÇÃO 95995	M²		1.327,26	1.333,04
SINAPI	101021	USINAGEM DE CONCRETO ASFÁLTICO COM CAP 50/70 PARA CAMADA DE ROLAMENTO PADRÃO DNIT FAIXA C, EM USINA DE ASFALTO CONTÍNUA DE 80 TON/H. AF_03/2020	T	2.5548	480,26	480,80
SINAPI	5835	VIBROACABADORA DE ASFALTO SOBRE ESTEIRAS, LARGURA DE PAVIMENTAÇÃO 1,90 M A 5,30M, POTÊNCIA 105 HP CAPACIDADE 450 T/H - CH DIURNO. AF_11/2014	CHP	0,0464	352,13	355,51
SINAPI	5837	VIBROACABADORA DE ASFALTO SOBRE ESTEIRAS, LARGURA DE PAVIMENTAÇÃO 1,90 M A 5,30M, POTÊNCIA 105 HP CAPACIDADE 450 T/H - CH DIURNO. AF_11/2014	CHI	0,0949	128,98	132,36
SINAPI	88314	RASTELEIRO COM ENCARGOS COMPLEMENTARES	H	1.1301	18,20	20,48
SINAPI	91386	CAMINHÃO BASCULANTE 10 M3, TRUCADO CABINE SIMPLES, PESO BRUTO TOTAL 23.000 KG CARGA ÚTIL MÁXIMA 15.935 KG, DISTÂNCIA ENTRE EIXOS 4,80 M, POTÊNCIA 230 CV INCLUSIVE CAÇAMBA METÁLICA - CH DIURNO. AF_06/2014	CHP	0,0464	176,72	181,45
SINAPI	95631	ROLO COMPACTADOR VIBRATÓRIO TANDEM, AÇO LISO, POTÊNCIA 125HP, PESO SEM/COM LASTRO 10,20/11,65 T, LARGURA DE TRABALHO 1,73 M - CH DIURNO. AF_07/2016	CHP	0,0805	192,74	195,25
SINAPI	95632	ROLO COMPACTADOR VIBRATÓRIO TANDEM, AÇO LISO, POTÊNCIA 125HP, PESO SEM/COM LASTRO 10,20/11,65 T, LARGURA DE TRABALHO 1,73 M - CH DIURNO. AF_07/2016	CHI	0,0607	63,11	65,62
SINAPI	96155	TRATOR DE PNEUS COM POTÊNCIA DE 85 CV, TRACÇÃO 4X4, COM VASSOURA MECÂNICA ACOPLADA - CH DIURNO. AF_02/2017	CHI	0,1071	46,63	50,32
SINAPI	96157	TRATOR DE PNEUS COM POTÊNCIA DE 85 CV, TRACÇÃO 4X4, COM VASSOURA MECÂNICA ACOPLADA - CH DIURNO. AF_03/2017	CHP	0,0341	127,34	130,93
SINAPI	96463	ROLO COMPACTADOR DE PNEUS ESTÁTICO, PRESSÃO VARIÁVEL, POTÊNCIA 110 HP, PESO SEM/COM LASTRO 10,6/ 27 T, LARGURA DE TRABALHO 2,30 M - CH DIURNO. AF_06/2017	CHP	0,0419	179,34	181,85
SINAPI	96464	ROLO COMPACTADOR DE PNEUS ESTÁTICO, PRESSÃO VARIÁVEL, POTÊNCIA 110 HP, PESO SEM/COM LASTRO 10,6/ 27 T, LARGURA DE TRABALHO 2,30 M - CH DIURNO. AF_06/2017	CHI	0,0990	67,85	70,36
COMP	05	EXECUÇÃO DE IMPRIMAÇÃO COM ASFALTO DILUÍDO CM-30. AF 09/2017 - CONFORME CATÁLOGO DE COMPOSIÇÃO ANALÍTICA SEM PREÇO CAIXA 07/2019			10,50	10,53
SINAPI	5839	VASSOURA MECÂNICA REBOCÁVEL COM ESCOVA CILÍNDRICA, LARGURA ÚTIL DE VARRIMENTO DE 2,44 M - CH DIURNO. AF_06/2014	CHP	0,0017	10,87	10,87
COTAÇÃO	CM-30	ASFALTO DILUÍDO PETRÓLEO CM-30 RETIRADO EM USINA	TON	0,0012	8.300,00	8.300,00
SINAPI	83632	ESPARGIDOR DE ASFALTO PRESSURIZADO, TANQUE 6M3 COM ISOLAÇÃO TÉRMICA, AQUECIDO COM 2 MAÇARICOS, COM BARRA ESPARGIDORA 3,60 M, MONTADO SOBRE CAMINHÃO TOCO, PBT 14.300 KG, POTÊNCIA 185 CV - CH DIURNO. AF_08/2015	CHP	0,001	225,53	228,42
SINAPI	88316	SERVENTE COM ENCARGOS COMPLEMENTARES	H	0,002	16,92	18,84
SINAPI	89035	TRATOR DE PNEUS COM POTÊNCIA 85 CV, TRACÇÃO 4X4, PESO COM LASTRO DE 4.675 KG - CH DIURNO. AF_06/2014	CHP	0,0017	117,55	121,24
SINAPI	89036	TRATOR DE PNEUS COM POTÊNCIA 85 CV, TRACÇÃO 4X4, PESO COM LASTRO DE 4.675 KG - CH DIURNO. AF_06/2014	CHI	0,0014	41,69	45,38
SINAPI	91486	ESPARGIDOR DE ASFALTO PRESSURIZADO, TANQUE 6M3 COM ISOLAÇÃO TÉRMICA, AQUECIDO COM 2 MAÇARICOS, COM BARRA ESPARGIDORA 3,60 M, MONTADO SOBRE CAMINHÃO TOCO, PBT 14.300 KG, POTÊNCIA 185 CV - CH DIURNO. AF_08/2015	CHI	0,001	49,72	52,61

Nova Prata, 02 de junho de 2022


JEFFERSON AGUIAR RIBAS
SÓCIO-DIRETOR


Eng. Shana Leal Balzan
CREA nº RS 242872



03 154 319/0001 60
085/0046920
CONCREPRATA CONCRETOS
EIRELI
Rod. RS 324, s/nº, km 290 - Vila Sabiá
95320-000 - Nova Prata - RS



**CONCREPRATA
CONCRETOS**

Ao

Município de Cotiporã/RS

Comissão Municipal de Licitações

Ref. Tomada de Preços nº 007/2022

DECLARAÇÃO

A empresa **Concreprata Concretos Eireli**, com sede na Rodovia RS 324, Km 290, s/n, Vila Sabiá, Nova Prata/RS, inscrita no CNPJ sob nº 03.154.319/0001-60, através de seu diretor e representante legal Sr. Jefferson Aguiar Ribas, que este subscreve:

DECLARA, que se responsabilizará pela execução das obras e/ou serviços e pela fiel observância das especificações técnicas.

Nova Prata/RS, 25 de maio de 2022.

Jefferson Aguiar Ribas
Diretor/Representante legal

Shana Leal Balzan
Responsável técnica
Eng. Civil Crea/RS 242672



Rodovia RS 324, KM 290, s/n, Vila Sabia, Nova Prata/ RS – Brasil CEP: 95320-000

Fone: (54) 3242-6976 e-mail: erica.concreprata@gmail.com

CNPJ: 03.154.319/0001-60



CONCREPRATA
CONCRETOS

Ao

Município de Cotiporã/RS

Comissão Municipal de Licitações

Ref. Tomada de Preços nº 007/2022

DECLARAÇÃO

A empresa **Concreprata Concretos Eireli**, inscrita no CNPJ nº 03.154.319/0001-60, por intermédio de seu Sócio-Gerente Jefferson Aguiar Ribas, portador da carteira de identidade nº 1020387609 e CPF nº 407.068.930-34, interessada em participar deste processo licitatório, **DECLARA** para os devidos fins que:

Tem total conhecimento e concordância com os termos deste Edital e seus Anexos.

Nova Prata/RS, 24 de maio de 2022.

Jefferson Aguiar Ribas
Diretor/Responsável legal

03 154 319/0001 60
085/0046920
CONCREPRATA CONCRETOS
EIRELI
Rod. RS 324, s/nº, km 290 - Vila Sabiá
95320 000 - Nova Prata - RS

Rodovia RS 324, KM 290, s/n, Vila Sabia, Nova Prata/ RS – Brasil CEP: 95320-000

Fone: (54) 3242-6976 e-mail: erica.concreprata@gmail.com

CNPJ: 03.154.319/0001-60



CONCREPRATA
CONCRETOS

Ao

Município de Cotiporã/RS

Comissão Municipal de Licitações

Ref. Tomada de Preços nº 007/2022

DECLARAÇÃO

A empresa **Concreprata Concretos Eireli**, inscrita no CNPJ nº 03.154.319/0001-60, por intermédio de seu Sócio-Gerente Jefferson Aguiar Ribas, portador da carteira de identidade nº 1020387609 e CPF nº 407.068.930-34, interessada em participar deste processo licitatório, **DECLARA** para os devidos fins que:

Informa a conta bancária a seguir para depósito dos pagamentos desta obra. Banco Sicredi; Ag.: 0259; C/C.: 76401-9, em nome da empresa.

Nova Prata/RS, 24 de maio de 2022.

Jefferson Aguiar Ribas
Diretor/Responsável legal



Rodovia RS 324, KM 290, s/n, Vila Sabia, Nova Prata/ RS – Brasil CEP: 95320-000

Fone: (54) 3242-6976 e-mail: erica.concreprata@gmail.com

CNPJ: 03.154.319/0001-60



CONCREPRATA
CONCRETOS

Ao

Município de Cotiporã/RS

Comissão Municipal de Licitações


Ref. Tomada de Preços nº 007/2022

DECLARAÇÃO

A empresa **Concreprata Concretos Eireli**, inscrita no CNPJ nº 03.154.319/0001-60, por intermédio de seu Sócio-Gerente Jefferson Aguiar Ribas, portador da carteira de identidade nº 1020387609 e CPF nº 407.068.930-34, interessada em participar deste processo licitatório, **DECLARA** para os devidos fins que:

Vem por meio deste, informar que o representante legal acima irá assinar o contrato.

Nova Prata/RS, 24 de maio de 2022.



Jefferson Aguiar Ribas
Diretor/Responsável legal

03 154 319/0001 60
085/0046920
CONCREPRATA CONCRETOS
EIRELI
Rod. RS 324, s/nº, km 290 - Vila Sabia
95320 000 - Nova Prata - RS

Rodovia RS 324, KM 290, s/n, Vila Sabia, Nova Prata/ RS – Brasil CEP: 95320-000

Fone: (54) 3242-6976 e-mail: erica.concreprata@gmail.com

CNPJ: 03.154.319/0001-60