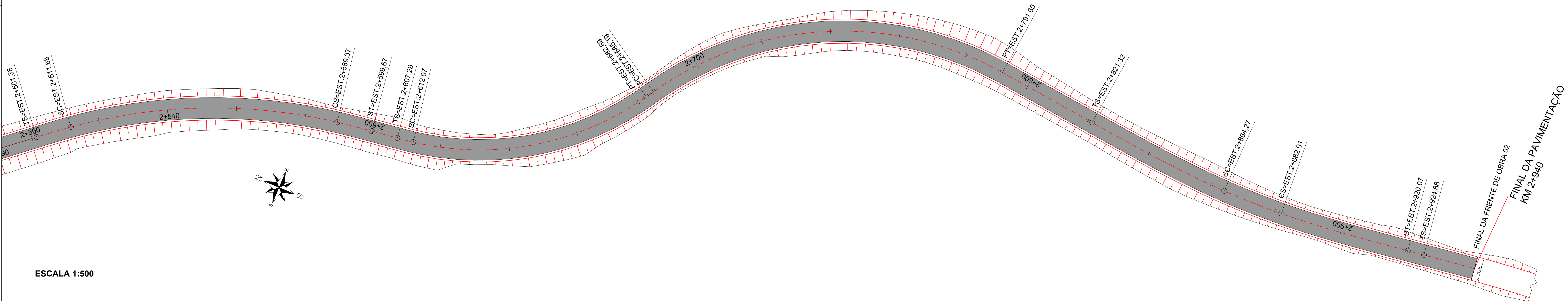
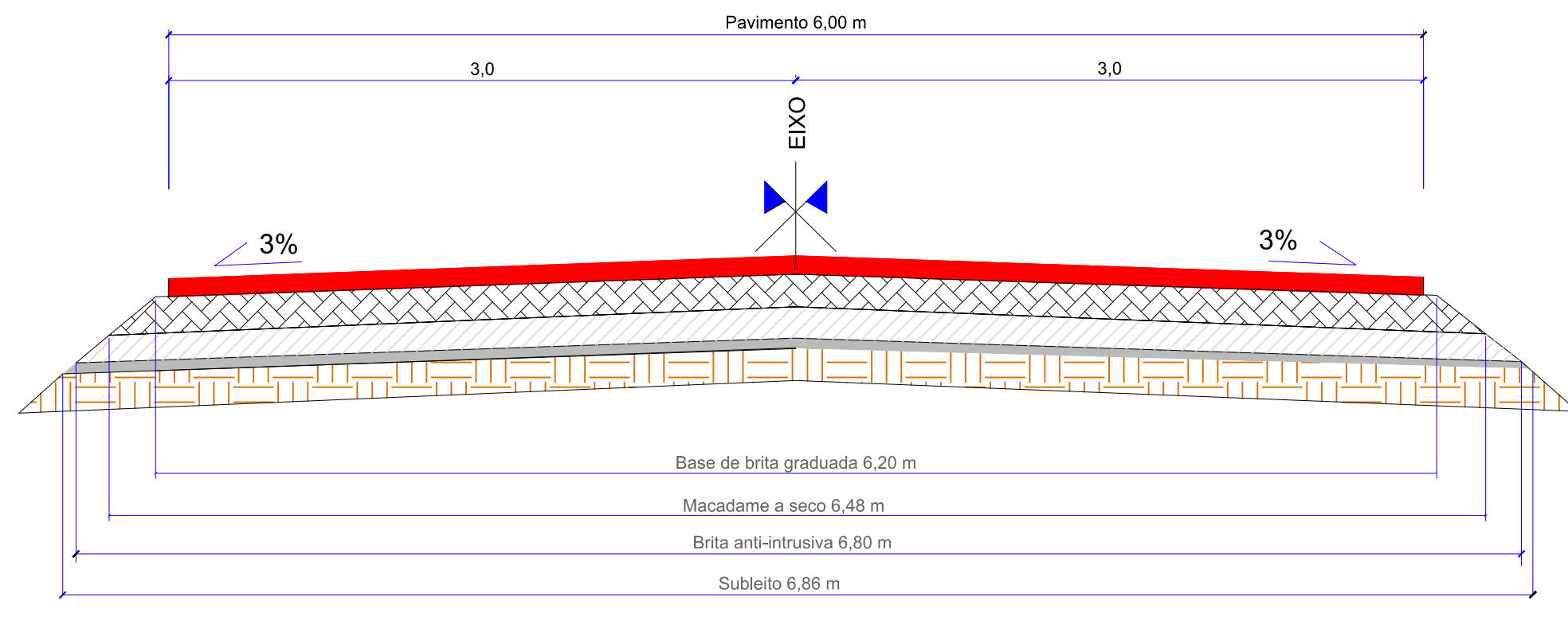







ESCALA 1:500




ESCALA 1:500

ESTACAS A CADA 20 METROS



-  C.B.U.Q. (5 cm)
-  Brita Graduada (14 cm) Largura média para cálculo de volume= 6,34 m
-  Macadame Seco (16 cm) Largura média para cálculo de volume= 6,64 m
-  Brita Anti-intrusiva (3 cm) Largura para cálculo de volume= 6,83 m
-  Reforço do Subleito (30 cm) Largura para cálculo de volume= 7,16 m

<b>PAVIMENTAÇÃO ASFÁLTICA</b>		
<b>ESTRADA INTERMUNICIPAL COTIPORÃ - DOIS LAJEADOS</b>		
<b>Trecho km 2+040,00 a 2+940,00</b>		DATA DEZ/2019
PROPRIETÁRIO Prefeitura Municipal de Cotiporã	CNPJ: 90.898.487/0001-64	DESENHO Cristiano
RESPONSÁVEL TÉCNICO Engenheiro Civil Cristiano Fugali CREA RS236549		ESCALA Indicada
<b>PLANTA DE PAVIMENTAÇÃO</b>		FRANCHA <b>02</b>