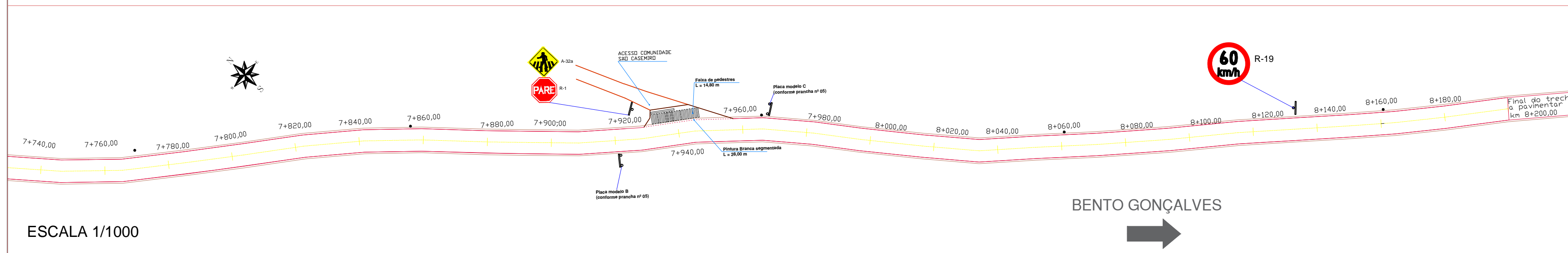


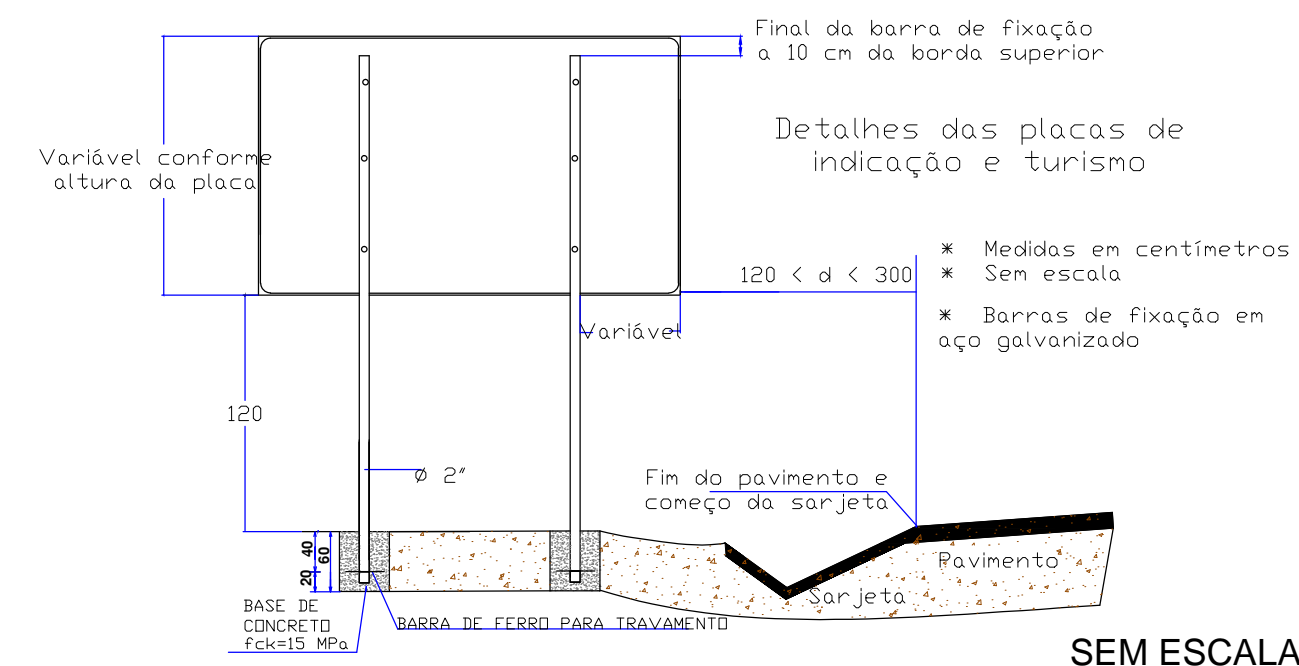
ESCALA 1/1000



BENTO GONÇALVES

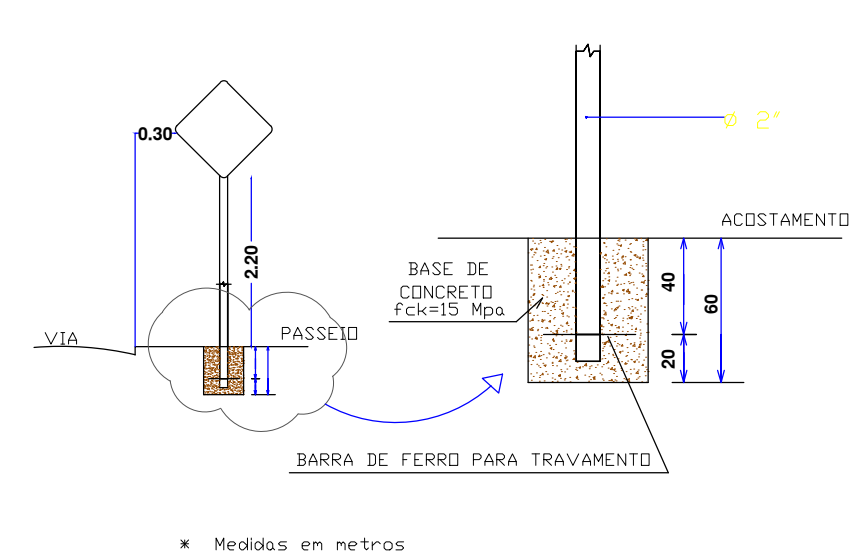
ESCALA 1/1000

Detalhe Fixação Dupla de Placas




SEM ESCALA

Detalhe Fixação Simples de Placas



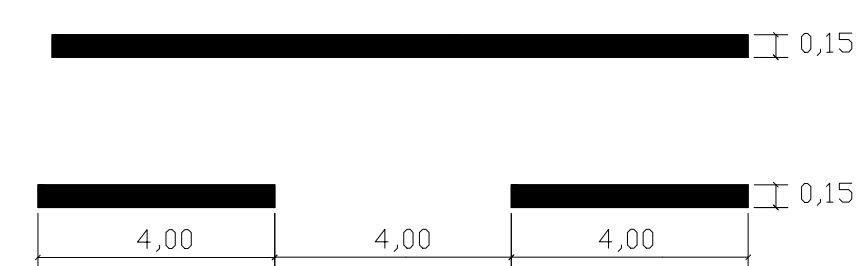
SEM ESCALA

Detalhe Pintura da Pista



Sem escala

Sinalização de Bordo Faixa Branca

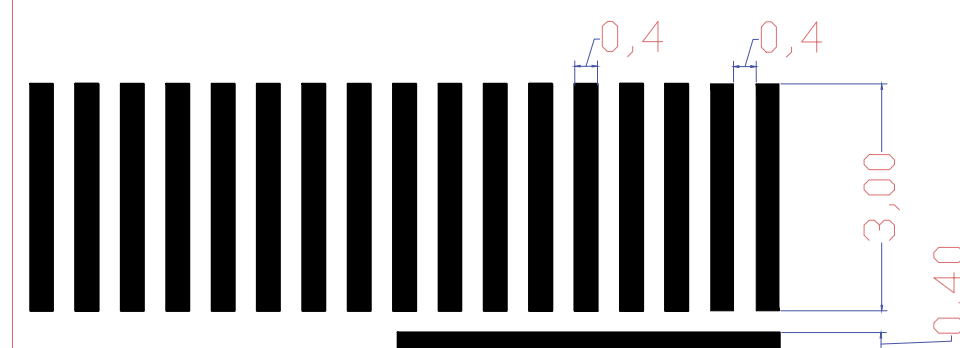


SEM ESCALA

Detalhes Placas de Sinalização

PLACAS	DIMENSÃO	CORES	REFLETIVIDADE	
			FUNDO	LETRA, TABELAS, SETAS
	L = 0,35 m	FUNDO: VERMELHO SÍMBOLO: BRANCO	ESFERAS INCLUSAS (GRAU ENGENHEIRO-GRAU TÉCNICO)	ESFERAS INCLUSAS (GRAU ENGENHEIRO-GRAU TÉCNICO)
	L = 0,50 m	FUNDO: AMARELO SÍMBOLO: PRETO	ESFERAS INCLUSAS (GRAU ENGENHEIRO-GRAU TÉCNICO)	ESFERAS INCLUSAS (GRAU ENGENHEIRO-GRAU TÉCNICO)
	Ø = 0,50 m	FUNDO: BRANCO SÍMBOLO: PRETO	ESFERAS INCLUSAS (GRAU ENGENHEIRO-GRAU TÉCNICO)	ESFERAS INCLUSAS (GRAU ENGENHEIRO-GRAU TÉCNICO)
	L = variável h = variável	FUNDO: VERDE OU MARROM SÍMBOLO: BRANCO, PRETO, VERMELHO, AMARELO, VERDE, AZUL, VERMELHO, AMARELO, VERDE, AZUL SÍMBOLO: PRETO	ESFERAS INCLUSAS (GRAU ENGENHEIRO-GRAU TÉCNICO)	ESFERAS INCLUSAS (GRAU ENGENHEIRO-GRAU TÉCNICO)

Detalhe Travessia de Pedestres Zebrada



SEM ESCALA

- Faixas de 0,4x3,0 m, espaçadas em 0,4 m, na cor branca.
- Largura da rua transversal conforme indicado em projeto.

PAVIMENTAÇÃO ASFÁLTICA DA ESTRADA BENTO GONÇALVES - Trecho km 7+100,00 a 8+200,00

PROPRIETÁRIO



DATA
Maio/2017

Prefeitura Municipal de Cotiporá

CNPJ: 90.898.487/0001-64

DESENHO
Kátia/Cristiano

RESPONSÁVEL TÉCNICO

ESCALA

Engenheira Civil Kátia Benedetti | CREA RS201849

Indicada

PLANTA DE SINALIZAÇÃO

FRANCHA

04

05